

Cub Cadet[®]

ENDURO SERIES[™]

FORCE SERIES

PRO SERIES



**KATALOG
2020**

Cub Cadet®



UNSERE GESCHICHTE GEHT WEITER

1961

Der erste Cub Cadet Garten-
traktor kommt auf
den Markt

1963

Das erste Modell
mit Antriebswelle

1980

Der erste
Super-Garten-
traktor

1980

Der erste
2-Zylinder-Motor

1993

Die erste
lenkbare
Schneefräse mit
Raupenantrieb

2006

Die Einführung der
Nutzfahrzeuge



1966

Der weltweit erste
Gartentraktor mit
hydrostatischem
Antrieb

1972

Die Einführung
der „Cadet“-Rasen-
traktoren

1985

Der neue
Qualitätsstandard beim
Rasenmähen

1994

Der erste
Rasentraktor mit
Antriebswelle

2005

Die Rasentraktoren
der Serie 500 –
made in Germany

CHAMPIONS – INSPIRIERT VON AMERIKANISCHEM ERFINDERGEIST

Ist es Stärke? Ausdauer? Oder das gute Gefühl, für jede Herausforderung die passende Lösung zu haben? Es gibt Vieles, was einen echten „Champion“ ausmacht – doch nur einen Ursprung: Einen revolutionären Gartentraktor im Amerika der 1960er-Jahre.

Damals ein Meilenstein. Und bis heute unser Anspruch: Wir wollen die hohen Anforderungen unserer Kunden übertreffen. Mit einem Mix aus innovativer Entwicklung und anwenderfreundlicher Konstruktion Profis, Semi-Profis und ambitionierte Hobby-Gärtner gleichermaßen begeistern. Und Produkte schaffen, die für höchste Effizienz gedacht, für eine einfache Nutzung entwickelt und für maximalen Komfort gebaut sind.

Das macht uns stolz – und Sie zu echten Champions auf dem Rasen und im Garten.

Cub Cadet

2007 Start Synchro-Steer® Technologie – eine Branchenneuheit	2011 50-Jahr-Feier mit Innovationen	2014 Die Innovation: Boosted-Air- flow-Technologie	2017 Einführung der PRO SERIES – Zero-Turns	2018 Einführung der 80V LI-ION DURA SYSTEM Akku-Technologie	2018 Einführung der Rasenmäher der XM Serie	2020 Einführung der XZ5 Null-Wendekreis Mäher
						
2009 Der kleinste Wendekreis der Branche	2010 Revolutionärer Null-Wendekreis Mäher	2015 MySpeed – variabler Fahr- antrieb	2017 Einführung der XT ENDURO SERIES Rasentraktoren	2018 Einführung der XR ENDURO SERIES Robotermäher	2020 Einführung der LR2 E-Rider und der XT2 E-Rasentraktoren	
						

DIE CUB CADET PRODUKT-HIGHLIGHTS 2020

EXTREM EFFIZIENT UND KRAFTVOLL

Das Jahr 2020 markiert mit den XZ5 Zero-Turn Mähern einen weiteren Meilenstein in der Entwicklung von leistungsstarken Null-Wendekreis Aufsitzmähern. Die komplette Neuentwicklung von Cub Cadet überzeugt mit überragender Schneid- und Mulchleistung. Ein äußerst präziser Schnitt dank Lenkhebel-Technologie sowie ausgezeichnete Leistungswerte setzen eine neue Benchmark bei den Zero-Turn Mähern. Die hoch entwickelten Motoren gehen mit voller Power zu Werke. Dabei sind sie äußerst effizient, was sich in einem deutlich sparsamerem Verbrauch positiv bemerkbar macht. Auch der Komfort befindet sich auf höchstem Niveau. Allen voran der Premium-Sitz mit hoher Rückenlehne sowie die ergonomischen Softgriffe, die dafür sorgen, dass man auch längeres Arbeiten ermüdungsfrei genießen kann.

Mehr Informationen auf Seite 144.



STARKE ERGEBNISSE
HOHE EFFIZIENZ
KRÄFTIGE KONSTRUKTION

DIE NEUEN CUB CADET ELEKTRO-RASENTRAKTOREN BEEINDRUCKEND NACHHALTIG

Der Elektroantrieb gibt richtig Schub für das nächste Level. Gleich zwei Modelle fahren in puncto Nachhaltigkeit ganz vorne weg und ergänzen das jeweilige Sortiment: der MINI-RIDER LR2e sowie der Rasentraktor XT2e. Diese beiden Modelle erhalten ihre Power von kraftvollen Li-Ionen-Akkus, die in nur 4 Stunden wieder aufladbar sind – dreimal so schnell wie vergleichbare Akkus! Die modernen Elektromotoren schonen die Umwelt und auch die Ohren: So wird dank des geringen Geräuschpegels Mähen zu jeder Tageszeit möglich – sogar in lärmsensiblen oder dicht bewohnten Gebieten. Ihre Betriebskosten sinken, da E-Mäher weder Benzin noch Öl verbrauchen. Und auch in puncto Wartung machen Ihnen die beiden Modelle viel Freude und bieten Ihnen so ein ganz besonderes Mäherlebnis.

Mehr Informationen auf Seite 48 und 74.

**VERFÜGBAR AB FRÜHJAHR 2020 – SCHON JETZT
BEI AUSGEWÄHLTEN HÄNDLERN VORBESTELLEN!**

Li-Ion
ELECTRIC



XZ5
ENDURO SERIES™

NEU



XT2
ENDURO SERIES™

LR2
FORCE SERIES

Cub Cadet[®]

DIE CUB CADET PRODUKTSERIEN 2020

GEZIELTER ZU MEHR POWER.

DIE CUB CADET PRODUKTKATEGORIEN

Cub Cadet verbessert seine Produkte kontinuierlich für die speziellen Bedürfnisse dreier Nutzergruppen: Einsteiger, Experten und Profis. Unter den Produktkategorien FORCE für Einsteiger, ENDURO für Experten und PRO für Profis findet jeder genau das richtige Sortiment, das zu seinen Anforderungen passt. Diese Klassifizierung bietet daher die optimale Orientierung für Händler und Nutzer, um gezielt und einfach das richtige und stärkste Produkt für ihren Einsatzzweck zu finden.



RASENMÄHER

1

14–29
30–41

LM Mäher
XM Mäher



MINI-RIDER

2

42–51
46

LR MINI-RIDER
Zubehör MINI-RIDER



RASENTRAKTOREN

3

52–61
64–82
83–89

LT Rasentraktoren
XT Rasentraktoren
Zubehör Rasentraktoren



ROBOTERMÄHER

4

90–105
106–107

XR Robotermäher
Zubehör Robotermäher




80V LI-ION DURA SYSTEM

5

108–117
112
113
114
115

80V LI-ION DURA SYSTEM
80V Laubbläser
80V Heckenschere
80V Trimmer
80V Rasenmäher



GARTENGERÄTE

6

120
121
122

Vertikutierer
Bodenfräse
Mobiler Rasentrimmer



SCHNEEFRÄSEN

7

124–135
136–137

Schneefräsen
Zubehör Winter



Z-TURNS

8

138–148
149
150–165
166–167

XZ Z-Turns
Zubehör XZ
PRO Z-Turns
Zubehör PRO SERIES



168–173 Übersicht Zubehör
174–175 Garantie / Sonderfinanzierung

FINDE DEIN CUB CADET MODELL

Wussten Sie eigentlich, dass die Schnittbreite im Wesentlichen darüber entscheidet, wie viel Zeit Sie zum Rasenmähen benötigen? Je größer die Schnittbreite, desto schneller sind Sie damit fertig!

DIE GRAFIKEN HELFEN IHNEN WEITER.

In den nebenstehenden Grafiken veranschaulichen wir Ihnen die Flächenleistung pro Stunde anhand der genormten Größe eines Liga-Fußballfeldes – das ist 68 m breit, 105 m lang, insgesamt also 7.140 m² groß.

EIN BEISPIEL:

Mit einer Schnittbreite von 42 cm mähen Sie einen 600 m² großen Rasen in ungefähr einer Stunde! Oder anders ausgedrückt:
Mit einer Schnittbreite von 53 cm mähen Sie einen 600 m² großen Rasen statt in einer Stunde in nur 40 min!



FORCE SERIES FÜR EINSTEIGER

Genau das Richtige für alle, die einen großen Garten haben und deshalb einen Mäher mit mehr Leistung und Ausdauer benötigen. Sie suchen daher ein Einstiegsgerät in die Oberklasse, das ihnen ausreichend Power und Performance bietet, um ihre gestiegenen Anforderungen optimal zu erfüllen. Kurz gesagt: die Modelle der FORCE SERIES.

ENDURO SERIES™ FÜR EXPERTEN

Ideal für ambitionierte Gärtner mit einem landschaftlichen Garten. Sie besitzen langjährige Erfahrung und sind jetzt bereit für „eine Nummer größer“. Das Mehr an Power und Performance hilft ihnen, die Aufgaben noch schneller und besser zu erledigen. Daher suchen sie die perfekten Geräte für ihre höchsten Ansprüche. Kurz: die ENDURO SERIES.

PRO SERIES FÜR PROFIS

Ein Muss für echte Profis, sprich gewerbliche Landschaftsgärtner, die beruflich jeden Tag große Parkflächen und öffentliche Grünanlagen zu bewältigen haben. Dabei legen sie größten Wert auf höchste Leistung, absolute Zuverlässigkeit der Geräte und den bestmöglichen effizienten Einsatz. Sie benötigen daher Profi-Produkte, die dem harten Dauereinsatz gewachsen sind. Kurz: die PRO SERIES.

FORCE SERIES

RASENMÄHER

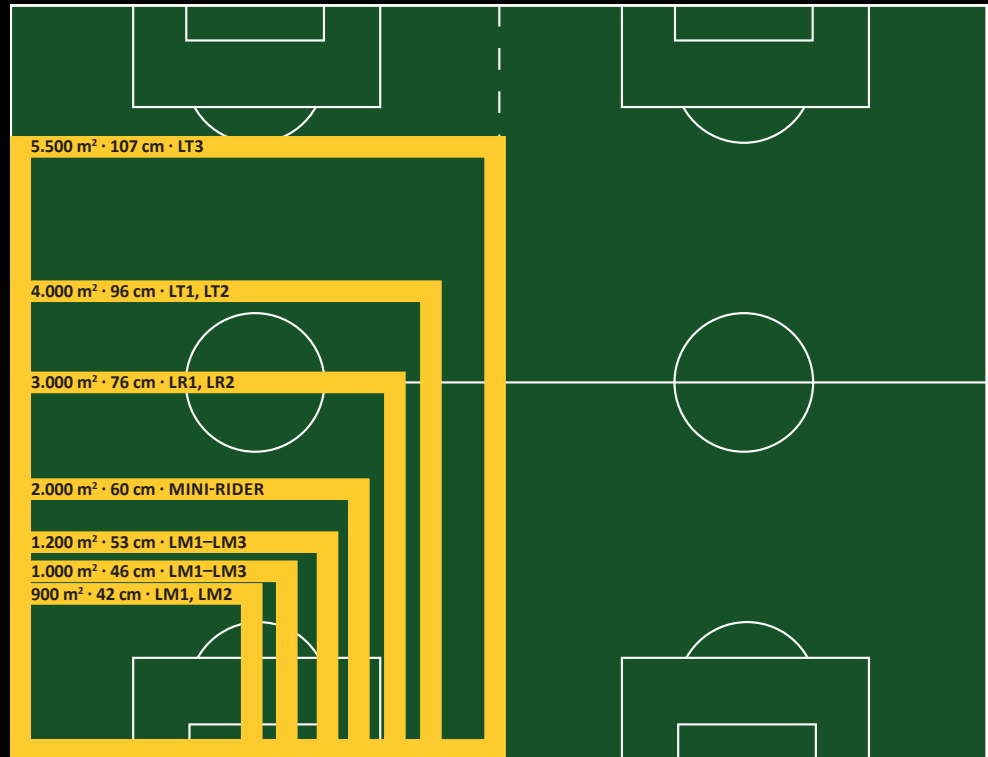
LM1–LM3 für bis zu 1.200 m²

MINI-RIDER

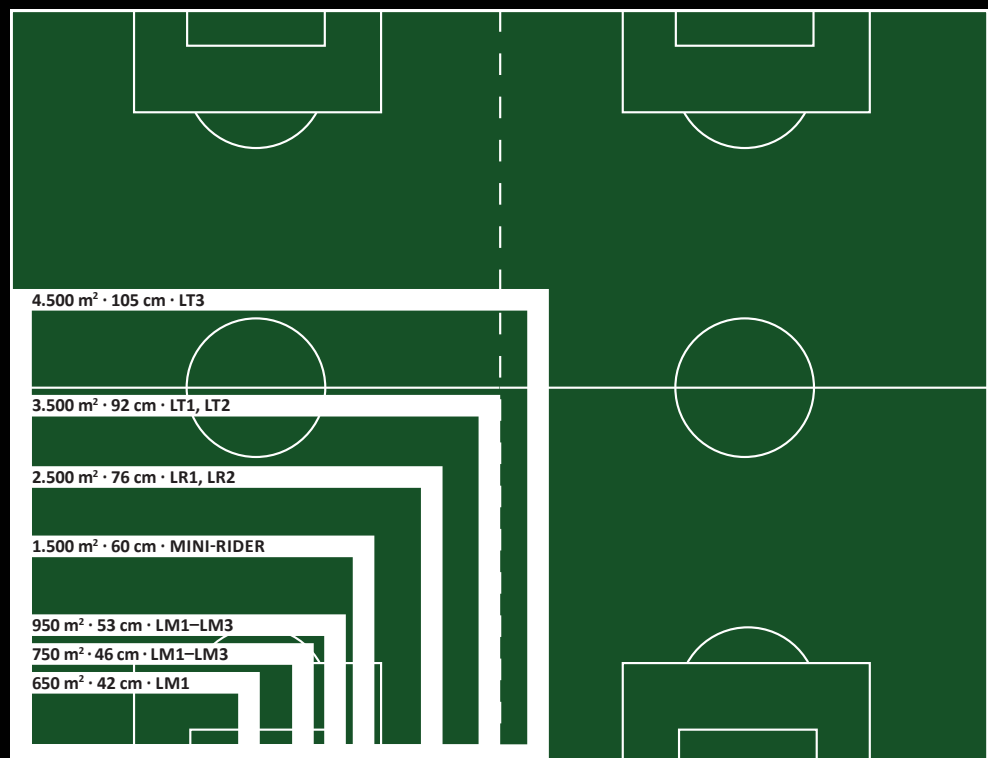
LR1–LR2 für bis zu 3.000 m²

TRAKTOREN

LT1–LT3 für bis zu 5.500 m²



 **MULCHEN ODER AUSWERFEN**



 **AUFFANGEN UND ENTLEREEN**

ENDURO SERIES™

RASENMÄHER

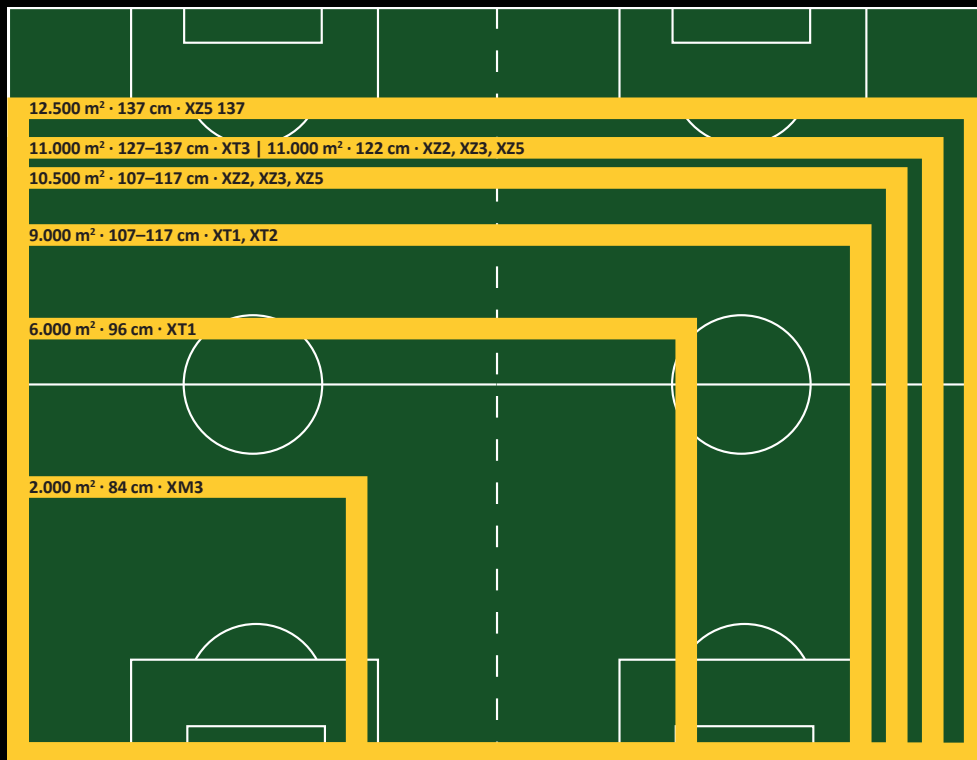
XM1–XM3 für bis zu 2.000 m²

TRAKTOREN

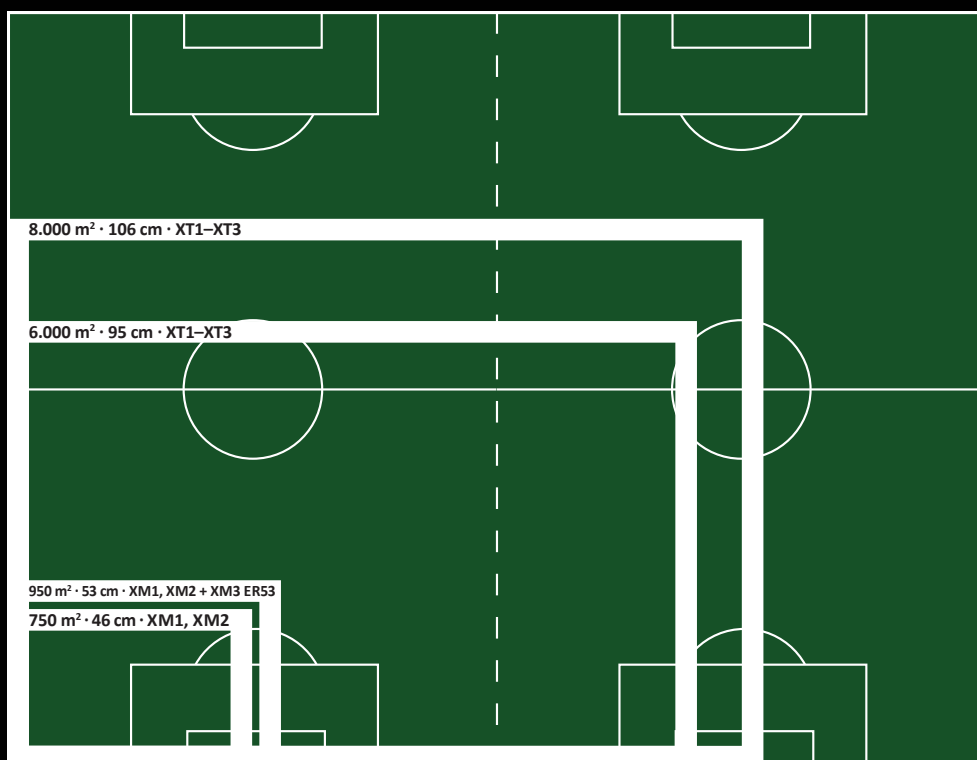
XT1–XT3 für bis zu 9.000 m²

Z-TURN

XZ2–XZ5 für bis zu 12.500 m²



 MULCHEN ODER AUSWERFEN

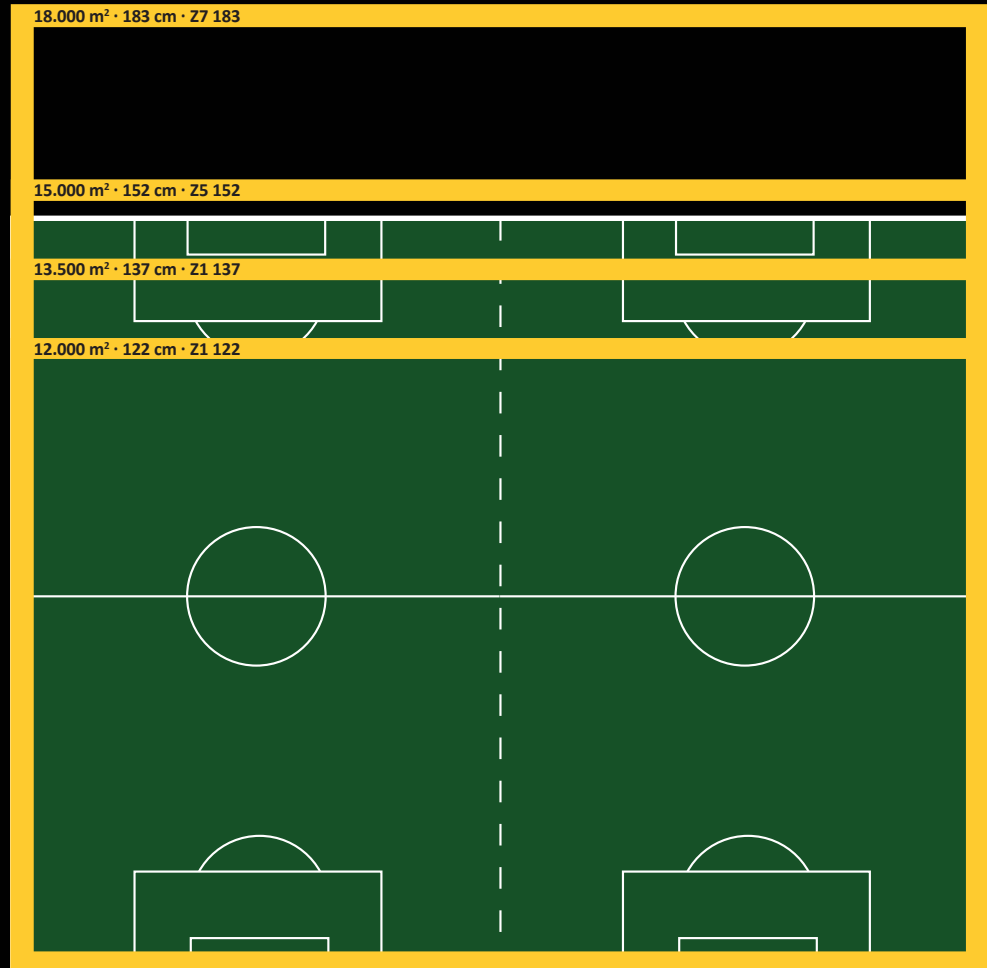


 AUFFANGEN UND ENTLEEREN

PRO SERIES

Z-TURNS

Z1-Z7 für bis zu 18.000 m²



MULCHEN ODER AUSWERFEN



Die angegebene Flächenleistung nach Schnittbreite kann unter optimalen Bedingungen bei 1 Stunde Mähzeit erzielt werden. Darüber hinaus beeinflussen weitere Faktoren die tatsächliche Flächenleistung: Beschaffenheit des Rasens (Höhe, Dichte, Feuchtigkeit) sowie der Rasenfläche (hügelig, Steigungen, Form, Hindernisse wie Bäume, Teich usw.), Arbeitstempo und Größe des Auffangkorbes. So empfehlen wir Ihnen, für ansteigende oder hügelige Rasenflächen das jeweils leistungsstärkere Modell und für enge Radien Modelle mit besonders kleinem Wendekreis einzusetzen.


Cub Cadet®



**„CUB CADET IST EINE STARKE MARKE
MIT GROSSARTIGEN PRODUKTEN
UND EINEM AUSGEZEICHNETEN
AFTER-SALES-SERVICE.
DIE WISSEN, WAS SIE TUN.“**

**MEHDI GUICHARD
CUB CADET HÄNDLER
ESPACE MOTOCULTURE LOISIRS
CHAUVIGNY | FRANKREICH**





**„ALS HÄNDLER WERDEN WIR REGEL-
MÄSSIG IN DIE PRODUKTENTWICKLUNG
MIT EINBEZOGEN UND UNSERE
VERBESSERUNGSVORSCHLÄGE
WERDEN BERÜCKSICHTIGT.
DAS PRODUKTPROGRAMM
IST SO BREIT, DASS ICH ALLEN
MEINEN KUNDEN VON CUB CADET
ETWAS ANBIETEN KANN.“**

**ANDREAS JULMI
CUB CADET HÄNDLER | WERNER JULMI GMBH
PORTA WESTFALICA | DEUTSCHLAND**



Cub Cadet[®]





LM

FORCE SERIES

XM

ENDURO SERIES™

**SCHWER
IN ORDNUNG,
LEICHT
ZU BEDIENEN**

RASENMÄHER

Robuste Bauart trifft auf feinste Technik, um Sie mit einwandfreier Leistung zu unterstützen. Mit Features, die Ihnen die absolute Kontrolle geben, unerreichte Effizienz bieten und den höchsten Komfort liefern, bekommen Sie genau das, was Sie von Ihrem Cub Cadet Rasenmäher erwarten. Und natürlich bietet Ihnen jedes einzelne Gerät die unvergleichliche Performance der Cub Cadet Rasenmäher. Jahr für Jahr.

Cub Cadet[®]

LM1
FORCE SERIES

3-in-1 OPTION

HECKAUSWURF, AUFFANGEN & OPTIONAL MULCHEN

Mit dem optional als Zubehör erhältlichen Mulchkit können Sie Ihren Cub Cadet Rasenmäher einfach und schnell zum Mulchen umrüsten.

1
RASENMÄHER

LM SERIES – PERFEKTER SCHNITT UND PERFEKTES AUFFANGEN

Hohe Effizienz verbunden mit der gewohnt hervorragenden Qualität von Cub Cadet – das ist die Stärke der Cub Cadet Rasenmäher. Die besonders robuste Bauweise garantiert eine lange Lebensdauer und der Cub Cadet OHV-Motor bringt die Leistung, die Sie brauchen. Mit der Cub Cadet LM Series können Sie selbst wählen, ob Sie das Schnittgut auffangen oder auswerfen wollen. Eine Mulcheinrichtung ist als Zubehör erhältlich. So können Sie Ihren Rasen auf Wunsch auch mulchen. Viele ergonomische Eigenschaften helfen, die Arbeit schnell und stressfrei zu erledigen: Der einfach zu entleerende Fangsack, der ergonomisch geformte Holm, die bequeme zentrale Schnitthöheneinstellung und kugelgelagerte Räder sorgen für ein hohes Maß an Komfort.


LM1 AP42

Schnittbreite:	42 cm
Empf. Flächenleistung:	650 m ² /h
Fangeinrichtung:	60 l
Motor:	Cub Cadet 35 OHV, Seilzug
Hubraum:	99 cm ³
Antrieb:	Geschoben
Schnitthöheneinstellung:	6 Positionen/zentral
Modellnummer:	11A-LQMG603
Preis:	299,00 €* / RE


LM1 AR42

Schnittbreite:	42 cm
Empf. Flächenleistung:	650 m ² /h
Fangeinrichtung:	60 l
Motor:	Cub Cadet 35 OHV, Seilzug
Hubraum:	99 cm ³
Antrieb:	Hinterradantrieb
Schnitthöheneinstellung:	6 Positionen/zentral
Modellnummer:	12A-LQMG603
Preis:	389,00 €* / RE

DER 4. UND 5. BUCHSTABE IM MÄHERNAMEN

Die Cub Cadet Produktbezeichnungen geben auch immer Auskunft über Technik und Details der jeweiligen Modelle. Der 4. Buchstabe im Produktnamen der Mäher steht immer für den Hubraum:

A = bis zu 99 cm ³	E = 176–200 cm ³	I = 276–300 cm ³
B = 100–125 cm ³	F = 201–225 cm ³	J = 301–325 cm ³
C = 126–150 cm ³	G = 226–250 cm ³	K = 326–350 cm ³
D = 151–175 cm ³	H = 251–275 cm ³	L = 351–375 cm ³

Der 5. Buchstabe zeigt an, ob es sich um einen geschobenen Mäher oder ein Modell mit Hinter- oder Vorderradantrieb handelt:

P = geschobener Mäher
F = Vorderradantrieb
R = Hinterradantrieb

Ein zusätzlicher Kleinbuchstabe steht für weitere Besonderheiten und Produktvorteile, z.B.:

e = Elektrostart
s = MySpeed



ERGONOMISCHER HOLM

Der ergonomische Holm ist höhenverstellbar und voll klappbar. Dies erleichtert das Verstauen des Mähers.



ZENTRALE SCHNITTHÖHENEINSTELLUNG

Die Schnitthöhe lässt sich ganz einfach zentral verstellen – in sechs Positionen bequem durch einen Hebel.



LM1 AP46

Schnittbreite:	46 cm
Empf. Flächenleistung:	700 m ² /h
Fangeinrichtung:	60 l
Motor:	Cub Cadet 35 OHV, Seilzug
Hubraum:	99 cm ³
Antrieb:	Geschoben
Schnitthöheneinstellung:	6 Positionen/zentral
Modellnummer:	11A-TQMG603
Preis:	359,00 €* / RE



LM1 AR46

Schnittbreite:	46 cm
Empf. Flächenleistung:	700 m ² /h
Fangeinrichtung:	60 l
Motor:	Cub Cadet 35 OHV, Seilzug
Hubraum:	99 cm ³
Antrieb:	Hinterradantrieb
Schnitthöheneinstellung:	6 Positionen/zentral
Modellnummer:	12A-TQMG603
Preis:	399,00 €* / RE



LM1 CR53

Schnittbreite:	53 cm
Empf. Flächenleistung:	950 m ² /h
Fangeinrichtung:	70 l
Motor:	Cub Cadet 45 OHV, Seilzug
Hubraum:	140 cm ³
Antrieb:	Hinterradantrieb
Schnitthöheneinstellung:	6 Positionen/zentral
Modellnummer:	12B-PQSC603
Preis:	529,00 €* / RE



GROSSER GRASFANGSACK

Ein großer Grasfangsack reduziert die Zahl der Fangkorbentleerungen. Das spart Zeit und reduziert die Wege zum Komposthaufen.



RADANTRIEB

Radangetriebene Mäher erleichtern das Mähen auf hügeligem oder großem Terrain. Modelle mit regulierbarer Geschwindigkeit passen sich an Ihre persönliche Gehgeschwindigkeit an (LM2 und LM3 Series).

1

RASENMÄHER

LM1

FORCE SERIES



Cub Cadet[®]

Cub Cadet[®]
MYSPEED[™]

D20224

SIE GEBEN DIE GESCHWINDIGKEIT VOR

Das intuitive Holmgriff-System unserer LM Modelle mit variablem Fahrtrieb lässt den Rasenmäher exakt mit Ihrer persönlichen Schrittgeschwindigkeit fahren. Greifen Sie dazu den Griff mit beiden Händen und laufen Sie los. Der Griff schwenkt dann automatisch nach vorne, und der Mäher setzt sich in Bewegung. Je schneller Sie gehen, umso weiter schwenkt der Griff nach vorne und umso schneller fährt der Mäher. Wenn Sie wieder anhalten, schwenkt der Griff nach hinten, und der Mäher bleibt von selbst stehen. So einfach und komfortabel kann Rasenmähen sein!



MYSPEED

MYSPEED-RADANTRIEB

Der Radantrieb wird automatisch eingeschaltet, sobald der Griff nach vorne gedrückt wird. Die Geschwindigkeit passt sich automatisch Ihrer Gehgeschwindigkeit an.



MYSPEED EVO

MYSPEED EVO-RADANTRIEB

Mit MySpeed EVO können Sie zusätzlich das maximale Tempo stufenweise voreinstellen, um die Arbeitsgeschwindigkeit noch gezielter an das jeweilige Gelände anzupassen. Gerade in stark verwinkelten Bereichen wie Blumenbeeten macht dies Sinn, um noch genauer zu manövrieren. Auf langen Geraden heisst es dann gerne wieder „Vollgas“ (nur XM2 DR46s, siehe Seite 35).

ELEKTROSTART

Ein Elektrostart gibt Ihnen den höchsten Komfort. Starten Sie Ihren Rasenmäher einfach per Zündschlüssel.

LM2

FORCE SERIES



HÖHENVERSTELLBARER HOLM

Der ergonomische Führungsholm kann Ihrer bevorzugten Griffposition angepasst werden. Das ermöglicht komfortables, ermüdungsfreies Mähen.

ZENTRALE SCHNITT-HÖHENEINSTELLUNG

Mit nur einem Griff werden alle vier Räder gleichzeitig eingestellt. Das spart Zeit und bietet Komfort auf höchstem Niveau.

GROSSER GRASFANGSACK

Ein großer Grasfangsack reduziert die Zahl der Fangkorbentleerungen. Das spart Zeit und verringert die Wege zum Komposthaufen.

3-in-1

HECKAUSWURF, AUFFANGEN & MULCHEN

Mit wenigen Handgriffen können Sie Ihren Cub Cadet Rasenmäher dem gewünschten Einsatz anpassen. Wählen Sie je nach Bedarf, ob Sie den Grasschnitt per Fangkorb auffangen, nach hinten auswerfen oder mulchen möchten.

1
RASENMÄHER

LM2 SERIES – KRAFTVOLL UND KOMFORTABEL

Die Cub Cadet Rasenmäher der LM2 Series vereinen leistungsstarke und durchzugskräftige Cub Cadet Motoren mit vielen Komfortmerkmalen. Allen voran der MySpeed Radantrieb, der das Mähen so bequem und individuell wie möglich macht. Damit geben Sie selbst das Tempo vor – die LM2 Series gehorcht Ihnen auf Schritt und Tritt.


3-in-1

 POWERED BY
Cub Cadet
MYSPEED
LM2 DR46s

Schnittbreite:	46 cm
Empf. Flächenleistung:	750 m ² /h
Fangeinrichtung:	60 l
Motor:	Cub Cadet 55 OHV, Seilzug mit Auto-Choke
Hubraum:	159 cm ³
Antrieb:	Hinterradantrieb
Schnitt Höheneinstellung:	6 Positionen/zentral
Modellnummer:	12BBTQKC603
Preis:	499,00 €* / RE


3-in-1

 POWERED BY
Cub Cadet
MYSPEED
LM2 DR46es

Schnittbreite:	46 cm
Empf. Flächenleistung:	750 m ² /h
Fangeinrichtung:	60 l
Motor:	Cub Cadet 55 OHV, elektrisch
Hubraum:	159 cm ³
Antrieb:	Hinterradantrieb
Schnitt Höheneinstellung:	6 Positionen/zentral
Modellnummer:	12BCTQS7603
Preis:	629,00 €* / RE


3-in-1

 POWERED BY
Cub Cadet
MYSPEED
LM2 DR53s

Schnittbreite:	53 cm
Empf. Flächenleistung:	950 m ² /h
Fangeinrichtung:	70 l
Motor:	Cub Cadet 55 OHV, Seilzug mit Auto-Choke
Hubraum:	159 cm ³
Antrieb:	Hinterradantrieb
Schnitt Höheneinstellung:	6 Positionen/zentral
Modellnummer:	12BBPQKC603
Preis:	559,00 €* / RE

4-in-1

AUFFANGEN, MULCHEN, SEITEN- & HECKAUSWURF

Das 4-in-1 System bietet Ihnen die höchste Flexibilität bei einem Rasenmäher, mit dem Sie vier Optionen nutzen können. Montieren Sie einen Seitenauswurf-Deflektor an das Mähwerk und verwandeln Sie Ihr Gerät in einen Seitenauswurf-Mäher. Sie können ihn auch mit Heckauswurf einsetzen oder einen Fangsack anbringen sowie die Mulchoption als vierte Technik nutzen. Das gibt Ihnen die Freiheit, immer die ideale Technik für jede Situation auszuwählen.

LM3 SERIES – STARKE LEISTUNG UND HÖCHSTE FLEXIBILITÄT

Die Spitzenmodelle der LM Series werden Sie mit einer Top-Ausstattung begeistern: Verschiedene, leistungsstarke Motoren für schnelles Mähen, das 4-in-1 System für totale Flexibilität bei den Mähoptionen, variable Fahrgeschwindigkeit mit MySpeed jetzt bei allen Modellen und viele weitere nützliche Eigenschaften.



4-in-1
POWERED BY
Cub Cadet
MYSPEED

LM3 CR46s

Schnittbreite:	46 cm
Empf. Flächenleistung:	750 m ² /h
Fangeinrichtung:	60 l
Motor:	B&S 575 EX-Series, ReadyStart®, Seilzug
Hubraum:	140 cm ³
Antrieb:	Hinterradantrieb
Schnitt Höheneinstellung:	6 Positionen/zentral
Modellnummer:	12CBTV5E603
Preis:	699,00 €* / RB



4-in-1
POWERED BY
Cub Cadet
MYSPEED

LM3 CR53s

Schnittbreite:	53 cm
Empf. Flächenleistung:	950 m ² /h
Fangeinrichtung:	70 l
Motor:	B&S 625 EXi-Series, ReadyStart®, Seilzug
Hubraum:	150 cm ³
Antrieb:	Hinterradantrieb
Schnitt Höheneinstellung:	6 Positionen/zentral
Modellnummer:	12CBPV5L603
Preis:	759,00 €* / RB



4-in-1
POWERED BY
Cub Cadet
MYSPEED

LM3 DR53es

Schnittbreite:	53 cm
Empf. Flächenleistung:	950 m ² /h
Fangeinrichtung:	70 l
Motor:	Cub Cadet 55 OHV ES, elektrisch
Hubraum:	159 cm ³
Antrieb:	Hinterradantrieb
Schnitt Höheneinstellung:	6 Positionen/zentral
Modellnummer:	12CCPV57603
Preis:	799,00 €* / RB



READYSTART® & START-GARANTIE

Starten Sie Ihren Mäher jetzt noch leichter. Mit den zuverlässigen ReadyStart® Motoren von Briggs & Stratton, inkl. Start-Garantie.



HOHE HINTERRÄDER

Hohe Hinterräder rollen einfacher über Löcher und Unebenheiten im Rasen. Dadurch lässt sich der Rasenmäher wesentlich leichter manövrieren.



FANGKORB MIT ABDECKUNG UND FÜLLSTANDSANZEIGE

Der staubdichte Fangkorbdeckel sorgt in Trockenperioden für geringeres Staubaufkommen und die Füllstandsanzeige signalisiert, wenn der Fangkorb geleert werden muss.



KRAFTVOLLE MOTOREN

Alle Modelle der LM3 Series sind mit äußerst kraftvollen Cub Cadet OHV oder Briggs & Stratton-Motoren ausgestattet, die stets das Leistungs-Maximum herausholen.



MYSPEED ANTRIEBSSYSTEM

Die LM3 Series ist mit dem MySpeed Radantrieb ausgestattet. MySpeed startet, sobald Sie den Griff nach vorne drücken. Die Mähgeschwindigkeit passt sich ganz automatisch Ihrer Gehgeschwindigkeit an.

LM1 AP42

LM1 AR42

LM1 AP46

MOTOR

Motorotyp	Cub Cadet 35 OHV	Cub Cadet 35 OHV	Cub Cadet 35 OHV
Hubraum	99 cm ³	99 cm ³	99 cm ³
Motorleistung	1,6 kW / 2.800 min ⁻¹	1,6 kW / 2.800 min ⁻¹	1,6 kW / 2.800 min ⁻¹
Start	Seilzug	Seilzug	Seilzug
Tankvolumen (Kapazität)	0,75 l	0,75 l	0,75 l

ANTRIEBSSYSTEM

Antrieb	Geschoben	Hinterradantrieb	Geschoben
Fahrstufen	–	1	–
Geschwindigkeit (max.)	–	3,6 km/h	–

SCHNEIDSYSTEM

Empf. Flächenleistung	650 m ² /h	650 m ² /h	700 m ² /h
Gehäuse (Material)	Stahl	Stahl	Stahl
Schnittbreite	42 cm	42 cm	46 cm
Mähoptionen	3-in-1 Option	3-in-1 Option	3-in-1 Option
Schnitthöheneinstellung	6 Positionen/zentral	6 Positionen/zentral	6 Positionen/zentral
Schnitthöhe (min.–max.)	28–92 mm	28–92 mm	28–92 mm
Auffangen	Standard	Standard	Standard
Mulchkit	Optional (196-588-678)	Optional (196-588-678)	Optional (196-588-678)
Seitenauswurf	–	–	–
Heckauswurf ohne Fangsack	Standard	Standard	Standard

AUFFANGEN

Fangeinrichtung	Textilfangsack	Textilfangsack	Textilfangsack
Fangsack (Kapazität)	60 l	60 l	60 l
Füllstandsanzeige	–	–	–

RÄDER

Räder (v/h)	180 mm / 200 mm	180 mm / 200 mm	180 mm / 200 mm
Doppelte Kugellager	Standard	Standard	Standard



KOMFORT

Deckwaschdüse	Standard	Standard	Standard
Holm	Ergonomisch	Ergonomisch	Ergonomisch
Klappbarer Holm	Standard	Standard	Standard
Höhenverstellbarer Holm	Standard	Standard	Standard
Ummantelung am Holm	Soft-Grip	Soft-Grip	Soft-Grip

ABMESSUNGEN

LpA/LwA/LwAg (dB)	84/94/96	84/94/96	84/94/96
Vibrationswert Hand/Arm / K-Faktor	5,0 / 1,5 m/s ²	5,0 / 1,5 m/s ²	5,0 / 1,5 m/s ²
Abmessungen (L/B/H)	150 cm / 46 cm / 144 cm	155 cm / 49 cm / 98,5 cm	155 cm / 49 cm / 114 cm
Gewicht netto	28 kg	31 kg	28 kg

PREIS




Modellnummer	11A-LQMG603	12A-LQMG603	11A-TQMG603
EAN	 4 008423 872613	 4 008423 892369	 4 008423 892390
Preis (RKZ)	299,00 €* / RE	389,00 €* / RE	359,00 €* / RE

	LM1 AR46	LM1 CR53	LM2 DR46s
MOTOR			
Motortyp	Cub Cadet 35 OHV	Cub Cadet 45 OHV	Cub Cadet 55 OHV
Hubraum	99 cm ³	140 cm ³	159 cm ³
Motorleistung	1,6 kW / 2.800 min ⁻¹	2,1 kW / 2.800 min ⁻¹	2,5 kW / 2.800 min ⁻¹
Start	Seilzug	Seilzug	Seilzug mit Auto-Choke
Tankvolumen (Kapazität)	0,75 l	1,0 l	1,0 l
ANTRIEBSSYSTEM			
Antrieb	Hinterradantrieb	Hinterradantrieb	Hinterradantrieb
Fahrstufen	1	1	Variabel
Geschwindigkeit (max.)	3,6 km/h	3,6 km/h	0–3,6 km/h
SCHNEIDSYSTEM			
Empf. Flächenleistung	700 m ² /h	950 m ² /h	750 m ² /h
Gehäuse (Material)	Stahl	Stahl	Stahl
Schnittbreite	46 cm	53 cm	46 cm
Mähoptionen	3-in-1 Option	3-in-1 Option	3-in-1
Schnitthöheneinstellung	6 Positionen/zentral	6 Positionen/zentral	6 Positionen/zentral
Schnitthöhe (min.–max.)	28–92 mm	28–92 mm	28–92 mm
Auffangen	Standard	Standard	Standard
Mulchkit	Optional (196-588-678)	Optional (196-589-678)	Standard
Seitenauswurf	–	–	–
Heckauswurf ohne Fangsack	Standard	Standard	Standard
AUFFANGEN			
Fangeinrichtung	Textilfangsack	Textilfangsack	Textilfangsack
Fangsack (Kapazität)	60 l	70 l	60 l
Füllstandsanzeige	–	–	–
RÄDER			
Räder (v/h)	180 mm / 200 mm	200 mm / 200 mm	180 mm / 200 mm
Doppelte Kugellager	Standard	Standard	Standard
KOMFORT			
Deckwaschdüse	Standard	Standard	Standard
Holm	Ergonomisch	Ergonomisch	MySpeed
Klappbarer Holm	Standard	Standard	Standard
Höhenverstellbarer Holm	Standard	Standard	Standard
Ummantelung am Holm	Soft-Grip	Soft-Grip	–
ABMESSUNGEN			
LpA/LwA/LwAg (dB)	84/94/96	86/96/98	84/94/96
Vibrationswert Hand/Arm / K-Faktor	5,0 / 1,5 m/s ²	5,0 / 1,5 m/s ²	5,0 / 1,5 m/s ²
Abmessungen (L/B/H)	155 cm / 49 cm / 114 cm	162 cm / 58 cm / 114 cm	150 cm / 49 cm / 114 cm
Gewicht netto	31 kg	34 kg	31 kg
PREIS			
Modellnummer	12A-TQMG603	12B-PQSC603	12BBTQKC603
EAN	 4 008423 892406	 4 008423 872637	 4 008423 866148
Preis (RKZ)	399,00 €* / RE	529,00 €* / RE	499,00 €* / RE


LM2 DR46es

LM2 DR53s

MOTOR		
Motortyp	Cub Cadet 55 OHV	Cub Cadet 55 OHV
Hubraum	159 cm ³	159 cm ³
Motorleistung	2,5 kW / 2.800 min ⁻¹	2,5 kW / 2.800 min ⁻¹
Start	elektrisch	Seilzug mit Auto-Choke
Tankvolumen (Kapazität)	1,0 l	1,0 l
ANTRIEBSSYSTEM		
Antrieb	Hinterradantrieb	Hinterradantrieb
Fahrstufen	Variabel	Variabel
Geschwindigkeit (max.)	0–3,6 km/h	0–3,6 km/h
SCHNEIDSYSTEM		
Empf. Flächenleistung	750 m ² /h	950 m ² /h
Gehäuse (Material)	Stahl	Stahl
Schnittbreite	46 cm	53 cm
Mähoptionen	3-in-1	3-in-1
Schnitthöheneinstellung	6 Positionen/zentral	6 Positionen/zentral
Schnitthöhe (min.–max.)	28–92 mm	28–92 mm
Auffangen	Standard	Standard
Mulchkit	Standard	Standard
Seitenauswurf	–	–
Heckauswurf ohne Fangsack	Standard	Standard
AUFFANGEN		
Fangeinrichtung	Textilfangsack	Textilfangsack
Fangsack (Kapazität)	60 l	70 l
Füllstandsanzeige	–	–
RÄDER		
Räder (v/h)	180 mm / 200 mm	200 mm / 200 mm
Doppelte Kugellager	Standard	Standard
KOMFORT		
Deckwaschdüse	Standard	Standard
Holm	MySpeed	MySpeed
Klappbarer Holm	Standard	Standard
Höhenverstellbarer Holm	Standard	Standard
Ummantelung am Holm	–	–
ABMESSUNGEN		
LpA/LwA/LwAg (dB)	84/94/96	86/96/98
Vibrationswert Hand/Arm / K-Faktor	5,0 / 1,5 m/s ²	5,0 / 1,5 m/s ²
Abmessungen (L/B/H)	150 cm / 49 cm / 114 cm	162 cm / 58 cm / 114 cm
Gewicht netto	35 kg	34 kg
PREIS		
Modellnummer	12BCTQS7603	12BBPQKC603
EAN	 4 008423 866247	 4 008423 866131
Preis (RKZ)	629,00 €* / RE	559,00 €* / RE

	LM3 CR46s	LM3 CR53s	LM3 DR53es
MOTOR			
Motortyp	B&S 575 EX-Series, ReadyStart®	B&S 625 EXi-Series, ReadyStart®	Cub Cadet 55 OHV ES
Hubraum	140 cm ³	150 cm ³	159 cm ³
Motorleistung	2,1 kW / 2.800 min ⁻¹	2,2 kW / 2.800 min ⁻¹	2,5 kW / 2.600 min ⁻¹
Start	Seilzug	Seilzug	elektrisch
Tankvolumen (Kapazität)	0,8 l	1,0 l	1,0 l
ANTRIEBSSYSTEM			
Antrieb	Hinterradantrieb	Hinterradantrieb	Hinterradantrieb
Fahrstufen	Variabel	Variabel	Variabel
Geschwindigkeit (max.)	0–3,6 km/h	0–3,6 km/h	0–3,6 km/h
SCHNEIDSYSTEM			
Empf. Flächenleistung	750 m ² /h	950 m ² /h	950 m ² /h
Gehäuse (Material)	Stahl	Stahl	Stahl
Schnittbreite	46 cm	53 cm	53 cm
Mähoptionen	4-in-1	4-in-1	4-in-1
Schnitthöheneinstellung	6 Positionen/zentral	6 Positionen/zentral	6 Positionen/zentral
Schnitthöhe (min.–max.)	28–92 mm	28–92 mm	28–92 mm
Auffangen	Standard	Standard	Standard
Mulchkit	Standard	Standard	Standard
Seitenauswurf	Standard	Standard	Standard
Heckauswurf ohne Fangsack	Standard	Standard	Standard
AUFFANGEN			
Fangeinrichtung	Textilfangsack mit Abdeckung	Textilfangsack mit Abdeckung	Textilfangsack mit Abdeckung
Fangsack (Kapazität)	60 l	70 l	70 l
Füllstandsanzeige	Standard	Standard	Standard
RÄDER			
Räder (v/h)	180 mm / 280 mm	200 mm / 280 mm	200 mm / 280 mm
Doppelte Kugellager	Standard	Standard	Standard
KOMFORT			
Deckwaschdüse	Standard	Standard	Standard
Holm	MySpeed	MySpeed	MySpeed
Klappbarer Holm	Standard	Standard	Standard
Höhenverstellbarer Holm	Standard	Standard	Standard
Ummantelung am Holm	–	–	–
ABMESSUNGEN			
LpA/LwA/LwAg (dB)	84/94/96	86/96/98	86/96/98
Vibrationswert Hand/Arm / K-Faktor	5,0 / 1,5 m/s ²	5,0 / 1,5 m/s ²	5,0 / 1,5 m/s ²
Abmessungen (L/B/H)	155 cm / 49 cm / 114 cm	162 cm / 58 cm / 114 cm	162 cm / 58 cm / 114 cm
Gewicht netto	34 kg	36 kg	41 kg
PREIS			
Modellnummer	12CBTV5E603	12CBPV5L603	12CCPVS7603
EAN	 4 008423 859324	 4 008423 859355	 4 008423 866155
Preis (RKZ)	699,00 €* / RB	759,00 €* / RB	799,00 €* / RB

XM1 ENDURO SERIES™



<https://eu.cubcadet.com/de/xm1>



3-in-1

POWERED BY
Cub Cadet

XM1 DP46

Schnittbreite:	46 cm
Empf. Flächenleistung:	750 m ² /h
Fangeinrichtung:	65 l
Motor:	Cub Cadet 55 OHV, Seilzug
Hubraum:	159 cm ³
Antrieb:	geschoben
Schnitthöheinstellung:	6 Positionen/zentral
Modellnummer:	11A-YAKC603
Preis:	599,00 €* / RF



TURBO TUNNEL

—3T— *Cub Cadet* — **TECHNOLOGY**

Eine speziell entwickelte Geometrie im Inneren des Mähgehäuses bewirkt, dass der Grasschnitt wie durch einen **Turbo Tunnel** komplett in den Fangsack befördert wird. Das verbessert die Mähperformance der XM Series, da keine Rückstände hängenbleiben oder zurück auf den Rasen fallen.

DIE BASIS FÜR EXZELLENTER ERGEBNISSE

Der Cub Cadet XM1 eröffnet eine neue Leistungsebene bei Rasenmähern. Stark in der Leistung und genauso stark in der Ausstattung sorgt diese Modellreihe von Grund auf für erstklassige Mähresultate.

BESONDERE VORTEILE DER XM1 SERIES



SCHNELL ZU REINIGEN

Diese Mäher lassen sich sturzsicher auf die Holzbracketten stellen für leichten Zugang zu Messer und Mähwerk. Die integrierte Mähwerks- waschdüse säubert das Gehäuse.



AVS ANTI-VIBRATIONSSYSTEM

Besonders schwingungsarm durch eine speziell gepufferte Achse sowie einem Anti-Vibrationsring zwischen Mähwerk und Motor.



3-in-1

POWERED BY
Cub Cadet

XM1 DR46

Schnittbreite:	46 cm
Empf. Flächenleistung:	750 m ² /h
Fangeinrichtung:	65 l
Motor:	Cub Cadet 55 OHV, Seilzug
Hubraum:	159 cm ³
Antrieb:	SingleSpeed
Schnitt Höheneinstellung:	6 Positionen/zentral
Modellnummer:	12A-YAKC603
Preis:	869,00 €* / RB



3-in-1

POWERED BY
Cub Cadet

XM1 ER53

Schnittbreite:	53 cm
Empf. Flächenleistung:	950 m ² /h
Fangeinrichtung:	75 l
Motor:	Cub Cadet 65 OHV, Seilzug
Hubraum:	196 cm ³
Antrieb:	SingleSpeed
Schnitt Höheneinstellung:	6 Positionen/zentral
Modellnummer:	12A-ZAJ4603
Preis:	979,00 €* / RB



KRAFTVOLLER CUB CADET MOTOR

Versorgt den Mäher mit genügend Leistung, um leicht und schnell zu mähen. Ist äußerst langlebig und bietet eine sehr gute Performance, besonders bei höherem Gras.

Cub Cadet®

DIE BESTEN CUB CADET RASENMÄHER AUF DEM MARKT

XM

ENDURO SERIES™

—3T— *Cub Cadet* TECHNOLOGY

AUSWURFKANAL FÜR HERVOR-
RAGENDE GRASAUFNAHME

- Speziell entwickelte Geometrie des Mähgehäuses
- Grasschnitt wird komplett in den Fangsack befördert
- Verbesserte Mähperformance

1 VERSCHIEDENE ANTRIEBSARTEN VERFÜGBAR



- **Geschoben**
(XM1 DP46)



- **SingleSpeed**
(XM1 DR46, XM1 ER53)



- **VarioSpeed** – 6 Fahrstufen,
passend für jede Situation
(XM2 ER53, XM2 DR46, XM2 ER53e)



- **MySpeed EVO** – die Geschwindigkeit
passt sich automatisch dem eigenen
Gehtempo an. Dabei kann das maxi-
male Tempo stufenweise in Rastungen
voreingestellt werden (XM2 DR46s)

MYSPEED EVO



- **Variabler Antrieb** – stufenlose
Geschwindigkeit per Regler
(XM3 ER53)



AVS ANTI-VIBRATIONSSYSTEM

Spezielle Puffer oberhalb des Decks dämpfen die Vibrationen des Motors.



**BEST
IN
CLASS**

- 2 FANGKORB (65, 75 O. 80 LITER) MIT FÜLLSTANDSANZEIGE & STAUBSCHUTZ
- 3 SEHR EINFACHE HOLM-HÖHENANPASSUNG
- 4 KOMFORTABLE, ZENTRALE 6-FACHE SCHNITTHÖHEN-EINSTELLUNG
- 5 MARKTFÜHRENDE GRIFFERGONOMIE, EXTREM NIEDRIGER KRAFTAUFWAND NÖTIG
- 6 ELEKTROSTART, EINFACH PER KNOPFDRUCK (XM2 ER53E)
- 7 **3-in-1** MULCHKIT AB MODELLJAHR 2019 INKLUSIVE

1

RASENMÄHER



<https://eu.cubcadet.com/de/xm-serie>

LEISTUNGSSTARKE MOTOREN MIT GROSSEM HUBRAUM

Cub Cadet ENGINES Alle XM1 Mäher und ein XM2 Mäher sind mit kraftvollen Cub Cadet Motoren (159 ccm und 196 ccm) ausgestattet, die äußerst langlebig sind und eine sehr gute Performance besonders bei höherem Gras bieten.

ROBUSTE AUSFÜHRUNG UND HOCHWERTIGE BAUTEILE


Aluminum-Gehäuse aus einem Stück gegossen, daher äußerst stabil, da sich im Gegensatz zu Mähwerken mit Schraubverbindungen keine Schrauben lösen können. Robuste Stoßfänger schützen den Mäher vorne und an den Seiten.

HONDA ENGINE Drei XM2 Mäher besitzen Honda Motoren (160 ccm und 190 ccm), die ausgesprochen laufruhig sind und mit niedriger Vibration und Lautstärke arbeiten.



SCHNELL ZU REINIGEN

Dank der integrierten Mähwerks-waschdüse und der Reinigungsposition lässt sich das Gehäuse einfach aufrichten, spülen und säubern.




BESTE RADQUALITÄT AM MARKT MIT DOPPEL-KUGELLAGERN AN ALLEN VIER RÄDERN



BESONDERS ROBUSTE RÄDER FÜR OPTIMALE LAUFEIGENSCHAFTEN UND LANGLEBIGKEIT

XM2 ENDURO SERIES™



<https://eu.cubcadet.com/de/xm2>



3-in-1
HONDA
ENGINE

XM2 DR46

Schnittbreite:	46 cm
Empf. Flächenleistung:	750 m ² /h
Fangeinrichtung:	65 l
Motor:	Honda GCV 160, Seilzug
Hubraum:	160 cm ³
Antrieb:	VarioSpeed
Schritthöheneinstellung:	6 Positionen/zentral
Modellnummer:	12AQYADQ603
Preis:	999,00 €* / RB

Cub Cadet VARIOSPEED

Die XM ENDURO SERIES Rasenmäher mit VarioSpeed bieten einen Radantrieb mit sechs Fahrstufen, um die Geschwindigkeit an jede Situation anzupassen.

MYSPEED EVO

Beim XM2 DR46s passt sich die Geschwindigkeit automatisch dem eigenen Gehtempo an. Das maximale Tempo kann stufenweise in Rastungen voreingestellt werden.

1

RASENMÄHER

ALLES, WAS EIN POWER-MÄHER BRAUCHT

Der Cub Cadet XM2 Rasenmäher bietet Ihnen von allem das Beste. Die zwei erhältlichen Radantriebe VarioSpeed und MySpeed EVO machen hier den Unterschied.

BESONDERE VORTEILE DER XM2 SERIES



LEISTUNGSSTARKE MOTOREN MIT GROSSEM HUBRAUM

Immer genügend Power für schnelles und effizientes Arbeiten dank des kraftvollen Cub Cadet Motors oder des lauffruhigen Honda Motors.



ELEKTROSTART

Beim XM2 ER53e wird der Motor komfortabel per Knopfdruck gestartet.



3-in-1
HONDA
ENGINE
MYSPEED EVO

XM2 DR46s

Schnittbreite:	46 cm
Empf. Flächenleistung:	750 m ² /h
Fangeinrichtung:	65 l
Motor:	Honda GCV 160, Seilzug
Hubraum:	160 cm ³
Antrieb:	MySpeed EVO
Schnitt Höheneinstellung:	6 Positionen/zentral
Modellnummer:	12ABYADQ603
Preis:	1.129,00 €* / RB



3-in-1
HONDA
ENGINE

XM2 ER53

Schnittbreite:	53 cm
Empf. Flächenleistung:	950 m ² /h
Fangeinrichtung:	75 l
Motor:	Honda GCV 190, Seilzug
Hubraum:	190 cm ³
Antrieb:	VarioSpeed
Schnitt Höheneinstellung:	6 Positionen/zentral
Modellnummer:	12AQZALQ603
Preis:	1.179,00 €* / RB




3-in-1
POWERED BY
Cub Cadet

XM2 ER53e

Schnittbreite:	53 cm
Empf. Flächenleistung:	950 m ² /h
Fangeinrichtung:	75 l
Motor:	Cub Cadet 65 OHV ES, elektrisch
Hubraum:	196 cm ³
Antrieb:	VarioSpeed
Schnitt Höheneinstellung:	6 Positionen/zentral
Modellnummer:	12ARZA9A603
Preis:	1.299,00 €* / RB

Cub Cadet®

XM3 ENDURO SERIES™



<https://eu.cubcadet.com/de/xm3>

3-in-1

Powered by
Kawasaki

XM3 ER53

Schnittbreite:	53 cm
Empf. Flächenleistung:	950 m ² /h
Fangeinrichtung:	80 l
Motor:	Kawasaki FJ 180 V KAI, Seilzug
Hubraum:	179 cm ³
Antrieb:	Variabler Antrieb
Schnitthöheinstellung:	6 Positionen/zentral
Modellnummer:	12AQZBK2603
Preis:	1.499,00 €* / RB

DAS TOPMODELL FÜR EFFIZIENTES MÄHEN

1

RASENMÄHER

Der Cub Cadet XM3 ER53 bietet alles, was Sie von einem Spitzenmodell erwarten: außergewöhnliche Mähleistung, hohe Effizienz, einfache Handhabung und einen Profi-Look. So besitzt er einen Power-Motor von Kawasaki, der aus jedem Kubikzentimeter Hubraum mehr kW als gewöhnlich herausholt und den XM3 so überaus leistungsfähig macht. Auch die Messer-Brems-Kupplung ist hervorzuheben: Dadurch läuft der Motor auch bei abgeschaltetem Mähwerk weiter und muss nicht neu gestartet werden. Kurz: Der XM3 ist ideal geeignet für professionelle Ansprüche und bewältigt auch große Rasenflächen in kurzer Zeit.



MESSER-BREMS-KUPPLUNG

Ermöglicht den Weiterbetrieb des Motors, während das Mähwerk abgeschaltet ist. Dies bietet Sicherheit beim Entleeren des Fangkorbes und spart Zeit, da der Motor nicht neu gestartet werden muss.



HOCHWERTIGES GETRIEBE

Das Aluminiumgehäuse sorgt für eine hohe Haltbarkeit des Getriebes.



STAHLFELGEN

Kugelgelagerte Felgen aus Stahl verbessern die Laufeigenschaften und geben eine höhere Stabilität.




KRAFTVOLLER MOTOR

Professioneller Kawasaki FJ 180 V KAI Motor bietet ein hohes Drehmoment von max. 10 Nm. Er ist mit einer Druckschmierung ausgestattet, die den Einsatz bis 30° Schräglage ermöglicht.

XM1 DP46

XM1 DR46

MOTOR		
Motortyp	Cub Cadet 55 OHV	Cub Cadet 55 OHV
Hubraum	159 cm ³	159 cm ³
Motorleistung	2,5 kW / 2.800 min ⁻¹	2,5 kW / 2.800 min ⁻¹
Start	Seilzug	Seilzug
Tankvolumen (Kapazität)	1,0 l	1,0 l
ANTRIEBSSYSTEM		
Antrieb	geschoben	SingleSpeed
Fahrstufen	–	1
Geschwindigkeit (max.)	–	3,9 km/h
SCHNEIDSYSTEM		
Empf. Flächenleistung	750 m ² /h	750 m ² /h
Gehäuse (Material)	Aluminium	Aluminium
Schnittbreite	46 cm	46 cm
Mähoptionen	3-in-1	3-in-1
Schnitthöheneinstellung	6 Positionen/zentral	6 Positionen/zentral
Schnitthöhe (min.–max.)	20–90 mm	20–90 mm
Auffangen	Standard	Standard
Mulchkit	Standard	Standard
Seitenauswurf	–	–
Heckauswurf ohne Fangsack	Standard	Standard
AUFFANGEN		
Fangeinrichtung	Textilfangsack mit Staubschutz	Textilfangsack mit Staubschutz
Fangsack (Kapazität)	65 l	65 l
Füllstandsanzeige	Standard	Standard
RÄDER		
Räder (v/h)	200 mm / 240 mm	200 mm / 240 mm
Doppelte Kugellager	Standard	Standard
KOMFORT		
Deckwaschdüse	Standard	Standard
Holm	Ergonomisch	Ergonomisch
Klappbarer Holm	Standard	Standard
Höhenverstellbarer Holm	Standard	Standard
Ummantelung am Holm	–	–
ABMESSUNGEN		
LpA/LwA/LwAg (dB)	84/94/96	84/94/96
Vibrationswert Hand/Arm / K-Faktor	5,0 / 1,5 m/s ²	5,0 / 1,5 m/s ²
Abmessungen (L/B/H)	182 cm / 49 cm / 101 cm	182 cm / 49 cm / 101 cm
Gewicht netto	40 kg	42 kg
PREIS		
Modellnummer	11A-YAKC603	12A-YAKC603
EAN	 4 008423 882063	 4 008423 882049
Preis (RKZ)	599,00 €* / RF	869,00 €* / RB

XM1 ER53

XM2 DR46

MOTOR		
Motortyp	Cub Cadet 65 OHV	Honda GCV 160
Hubraum	196 cm ³	160 cm ³
Motorleistung	3,3 kW / 2.800 min ⁻¹	2,8 kW / 2.800 min ⁻¹
Start	Seilzug	Seilzug
Tankvolumen (Kapazität)	1,0 l	1,0 l
ANTRIEBSSYSTEM		
Antrieb	SingleSpeed	VarioSpeed
Fahrstufen	1	6 vorwärts
Geschwindigkeit (max.)	3,9 km/h	3,2–5,3 km/h
SCHNEIDSYSTEM		
Empf. Flächenleistung	950 m ² /h	750 m ² /h
Gehäuse (Material)	Aluminium	Aluminium
Schnittbreite	53 cm	46 cm
Mähoptionen	3-in-1	3-in-1
Schnitthöheneinstellung	6 Positionen/zentral	6 Positionen/zentral
Schnitthöhe (min.–max.)	20–90 mm	20–90 mm
Auffangen	Standard	Standard
Mulchkit	Standard	Standard
Seitenauswurf	–	–
Heckauswurf ohne Fangsack	Standard	Standard
AUFFANGEN		
Fangeinrichtung	Textilfangsack mit Staubschutz	Textilfangsack mit Staubschutz
Fangsack (Kapazität)	75 l	65 l
Füllstandsanzeige	Standard	Standard
RÄDER		
Räder (v/h)	200 mm / 240 mm	200 mm / 240 mm
Doppelte Kugellager	Standard	Standard
KOMFORT		
Deckwaschdüse	Standard	Standard
Holm	Ergonomisch	Ergonomisch
Klappbarer Holm	Standard	Standard
Höhenverstellbarer Holm	Standard	Standard
Ummantelung am Holm	–	–
ABMESSUNGEN		
LpA/LwA/LwAg (dB)	86/96/98	84/94/96
Vibrationswert Hand/Arm / K-Faktor	5,0 / 1,5 m/s ²	5,0 / 1,5 m/s ²
Abmessungen (L/B/H)	189 cm / 55 cm / 103 cm	182 cm / 49 cm / 101 cm
Gewicht netto	45 kg	46 kg
PREIS		
Modellnummer	12A-ZAJ4603	12AQYADQ603
EAN	 4 008423 882070	 4 008423 882094
Preis (RKZ)	979,00 €* / RB	999,00 €* / RB

XM2 DR46s

XM2 ER53

MOTOR		
Motortyp	Honda GCV 160	Honda GCV 190
Hubraum	160 cm ³	190 cm ³
Motorleistung	2,8 kW / 2.800 min ⁻¹	3,3 kW / 2.800 min ⁻¹
Start	Seilzug	Seilzug
Tankvolumen (Kapazität)	1,1 l	1,1 l
ANTRIEBSSYSTEM		
Antrieb	MySpeed EVO	VarioSpeed
Fahrstufen	1	6 vorwärts
Geschwindigkeit (max.)	2,8–3,9 km/h	3,2–5,3 km/h
SCHNEIDSYSTEM		
Empf. Flächenleistung	750 m ² /h	950 m ² /h
Gehäuse (Material)	Aluminium	Aluminium
Schnittbreite	46 cm	53 cm
Mähoptionen	3-in-1	3-in-1
Schnitthöheneinstellung	6 Positionen/zentral	6 Positionen/zentral
Schnitthöhe (min.–max.)	20–90 mm	20–90 mm
Auffangen	Standard	Standard
Mulchkit	Standard	Standard
Seitenauswurf	–	–
Heckauswurf ohne Fangsack	Standard	Standard
AUFFANGEN		
Fangeinrichtung	Textilfangsack mit Staubschutz	Textilfangsack mit Staubschutz
Fangsack (Kapazität)	65 l	75 l
Füllstandsanzeige	Standard	Standard
RÄDER		
Räder (v/h)	200 mm / 240 mm	200 mm / 240 mm
Doppelte Kugellager	Standard	Standard
KOMFORT		
Deckwaschdüse	Standard	Standard
Holm	MySpeed EVO	Ergonomisch
Klappbarer Holm	Standard	Standard
Höhenverstellbarer Holm	Standard	Standard
Ummantelung am Holm	–	–
ABMESSUNGEN		
LpA/LwA/LwAg (dB)	84/94/96	86/96/98
Vibrationswert Hand/Arm / K-Faktor	5,0 / 1,5 m/s ²	5,0 / 1,5 m/s ²
Abmessungen (L/B/H)	182 cm / 49 cm / 101 cm	189 cm / 55 cm / 103 cm
Gewicht netto	43 kg	46 kg
PREIS		
Modellnummer	12ABYADQ603	12AQZALQ603
EAN		
Preis (RKZ)	1.129,00 €* / RB	1.179,00 €* / RB

XM2 ER53e

XM3 ER53

MOTOR

Motortyp	Cub Cadet 65 OHV ES	Kawasaki FJ 180 V KAI
Hubraum	196 cm ³	179 cm ³
Motorleistung	3,3 kW / 2.800 min ⁻¹	4,5 kW / 2.800 min ⁻¹
Start	elektrisch	Seilzug
Tankvolumen (Kapazität)	1,1 l	1,6 l

ANTRIEBSSYSTEM

Antrieb	VarioSpeed	Variabler Antrieb
Fahrstufen	6 vorwärts	Stufenlos
Geschwindigkeit (max.)	3,2–5,3 km/h	–

SCHNEIDSYSTEM

Empf. Flächenleistung	950 m ² /h	950 m ² /h
Gehäuse (Material)	Aluminium	Aluminium
Schnittbreite	53 cm	53 cm
Mähoptionen	3-in-1	3-in-1
Schnitthöheneinstellung	6 Positionen/zentral	6 Positionen/zentral
Schnitthöhe (min.–max.)	20–90 mm	20–90 mm
Auffangen	Standard	Standard
Mulchkit	Standard	Standard
Seitenauswurf	–	–
Heckauswurf ohne Fangsack	Standard	Standard

AUFFANGEN

Fangeinrichtung	Textilfangsack mit Staubschutz	Textilfangsack mit Staubschutz
Fangsack (Kapazität)	75 l	80 l
Füllstandsanzeige	Standard	Standard

RÄDER

Räder (v/h)	200 mm / 240 mm	200 mm / 240 mm
Doppelte Kugellager	Standard	Standard

KOMFORT

Deckwaschdüse	Standard	Standard
Holm	Ergonomisch	Ergonomisch
Klappbarer Holm	Standard	Standard
Höhenverstellbarer Holm	Standard	Standard
Ummantelung am Holm	–	–

ABMESSUNGEN

LpA/LwA/LwAg (dB)	86/96/98	86/96/98
Vibrationswert Hand/Arm / K-Faktor	5,0 / 1,5 m/s ²	5,0 / 1,5 m/s ²
Abmessungen (L/B/H)	189 cm / 55 cm / 103 cm	189 cm / 55 cm / 94 cm
Gewicht netto	48 kg	57 kg

PREIS

Modellnummer	12ARZA9A603	12AQZBK2603
EAN	 4 008423 882117	 4 008423 891966
Preis (RKZ)	1.299,00 €* / RB	1.499,00 €* / RB

Cub Cadet[®]





LR
FORCE SERIES

KOMPAKT UND WENDIG WIE NIE ZUVOR

MINI-RIDER

Die Cub Cadet MINI-RIDER liefern die gleiche Stärke, Langlebigkeit und Schneidleistung wie manch ein Rasentraktor, allerdings in einem kompakteren Design. Wählen Sie zwischen drei Hydrostat- und zwei Transmatic-Modellen. Den gewohnten Cub Cadet Komfort werden Sie bei allen MINI-RIDERN finden.

**UNSEREN NEUEN EMISSIONSFREIEN
E-RIDER FINDEN SIE AUF SEITE 48**

LR1 FORCE SERIES

200 LITER GRASFANGSACK

Großer 200 Liter Grasfangsack (Modelle LR1 MR76 und LR2 NR76) mit Staubschutz-Abdeckung, zwei Griffen und Füllstandsanzeige. Vom Fahrersitz aus entleerbar.

4,9 LITER KRAFTSTOFFTANK

Der große Kraftstofftank mit Füllstandsanzeige bietet Ihnen die Möglichkeit, Ihren Rasen in einem Arbeitsgang ohne Tankstopp zu mähen.



GRÖSSE REIFEN

Rasenschonend und trotzdem griffig, selbst auf unebenem Terrain.

DURCHSTEIGERAHMEN

Mit Anti-Rutsch-Matte für bequemes Auf- und Absteigen sowie komfortabler Fußauflage.

SCHNITTHÖHENEINSTELLUNG UND MÄHWERKSKUPPLUNG

Die Schnitthöhe lässt sich einfach in 5 Positionen von 38 bis 95 mm einstellen. Beide Hebel sind ergonomisch an der rechten Seite des Sitzes angebracht.

KOMPAKT UND WENDIG WIE NIE ZUVOR

Modernes Design, Vielseitigkeit und hoher Mähkomfort – das sind nur drei der vielen Pluspunkte der Cub Cadet MINI-RIDER. Die kompakten und wendigen Aufsitzmäher mit Elektrostart sind jeweils mit einem leistungsstarken und wartungsarmen Cub Cadet Motor ausgestattet.

Egal ob Auffangen, Auswerfen oder Mulchen, die MINI-RIDER überzeugen stets durch hervorragende Arbeit, und aufgrund der sehr kompakten Bauweise benötigen Sie auch kaum mehr Platz in der Garage als ein handgeführter Rasenmäher.



TRANSMATIC-ANTRIEB

Der Transmatic-Antrieb erlaubt es, zu schalten ohne anzuhalten. Sie brauchen lediglich die Fahrrichtung zu wählen, die Geschwindigkeit durch einen Hebel einzustellen, und schon kann's losgehen. Beim Cub Cadet MINI-RIDER können Sie zwischen sechs Vorwärts- und sechs Rückwärtsgängen wählen.



76 CM MÄHWERK

Wählen Sie zwischen Auffangen, Mulchen und Auswerfen. Beide LR1 MINI-RIDER überzeugen mit Top-Mulchleistungen. Wer Wert auf das Aufsammeln legt, der hat mit dem LR1 MR76 das perfekte Arbeitsgerät. Für alle, die darauf verzichten wollen, ist der LR1 MS76 mit Seitenauswurf und Mulchfunktion die noch kompaktere Alternative.



Das deutsche Gartenmagazin „Familienheim und Garten“ hat den MINI-RIDER LR1 MR76 getestet und kam zu dem Testurteil „gut“. Die gute Performance und die Vielseitigkeit überzeugten die Testpersonen.

Der Elektrostart und das große Tankvolumen von ca. 5 Litern erlauben Ihnen langes Arbeiten ohne lästiges Nachtanken.

3-in-1



LR1 MR76

Schnittbreite:	76 cm
Empf. Flächenleistung:	2.500 m ² /h
Fangeinrichtung:	Standard 200 l
Motor:	Cub Cadet OHV
Hubraum:	382 cm ³
Antrieb:	Transmatic
Schnitt Höheneinstellung:	5 Positionen
Modellnummer:	13A726HD603
Preis:	1.949,00 €* / RF

2-in-1



LR1 MS76

Schnittbreite:	76 cm
Empf. Flächenleistung:	3.000 m ² /h
Fangeinrichtung:	Optional 115 l
Motor:	Cub Cadet OHV
Hubraum:	382 cm ³
Antrieb:	Transmatic
Schnitt Höheneinstellung:	5 Positionen
Modellnummer:	13A726JD603
Preis:	1.699,00 €* / RF

3-in-1



LR2 FR60

Schnittbreite:	60 cm
Empf. Flächenleistung:	1.500 m ² /h
Fangeinrichtung:	Standard 150 l
Motor:	Briggs & Stratton
Hubraum:	223 cm ³
Antrieb:	Hydrostat
Schnitt Höheneinstellung:	5 Positionen
Modellnummer:	13A521SC603
Preis:	1.999,00 €* / RF

3-in-1



LR2 NR76

Schnittbreite:	76 cm
Empf. Flächenleistung:	2.500 m ² /h
Fangeinrichtung:	Standard 200 l
Motor:	Cub Cadet OHV
Hubraum:	420 cm ³
Antrieb:	Hydrostat
Schnitt Höheneinstellung:	5 Positionen
Modellnummer:	13B221HD603
Preis:	2.399,00 €* / RF

2-in-1



LR2 NS76

Schnittbreite:	76 cm
Empf. Flächenleistung:	3.000 m ² /h
Fangeinrichtung:	Optional 115 l
Motor:	Cub Cadet OHV
Hubraum:	420 cm ³
Antrieb:	Hydrostat
Schnitt Höheneinstellung:	5 Positionen
Modellnummer:	13A221JD603
Preis:	2.199,00 €* / RF



INTELLIGENTER PARK-ASSISTENT (IPA)

Mit dem innovativen IPA-System wird es zum Kinderspiel, Ihren LR2 in Ihrer Garage oder dem Gartenhaus zu parken. Dieses System verringert bei Rückwärtsfahrten die Geschwindigkeit um bis zu 50 % und lässt Sie so viel präziser und sicherer einparken.

REVTEK™ TECHNOLOGIE

RevTEK™ – Reverse Mowing Technologie. Die Möglichkeit, beim Rückwärtsfahren das Mähwerk eingeschaltet zu lassen, wenn keine Kinder oder Tiere in der Nähe sind. Das sorgt für mehr Sicherheit (außer LR2 FR60).



HYDROSTAT-ANTRIEBSSYSTEM

Der LR2 ist mit einem hochwertigen Hydrostat-Antrieb ausgestattet. Parkbremspedal auf der linken Seite und Gaspedal auf der rechten.



FUSSPEDALGUMMIS

Fußpedalgummis mit gutem Grip sorgen auch bei schlechten Verhältnissen für sicheres Fahren.



SCHEINWERFER

LED-Licht sorgt für sicheres Mähen während der Dämmerung (außer LR1 MR76, LR1 MS76 und LR2 FR60).



TELESKOPISCH VERSTELLBARES LENKRAD

Das gummierte Lenkrad bringt maximalen Komfort. Die Lenksäule ist höhenverstellbar. So kann sie bequem und einfach an die Größe des jeweiligen Fahrers angepasst werden (außer LR2 FR60).

MINI-RIDER ZUBEHÖR



MULCHKIT/DEFLEKTOR

Mulchkit/Deflektor inkl. Messer für 76 cm Mähwerke



Mod.-Nr.: 196-334-600
Preis: 109,99 €* / RB

Mulchkit/Deflektor inkl. Messer für 60 cm Mähwerke



Mod.-Nr.: 196-707-678
Preis: 104,99 €* / RB



DOPPEL-FANGSACK

115 Liter, für 76 cm Mähwerke



Mod.-Nr.: 19A30014OEM
Preis: 479,99 €* / RB

KOMPAKTES DESIGN MIT AUSREICHEND POWER

Der Cub Cadet MINI-RIDER LR2 beeindruckt mit derselben Power, Performance und Leistungsstärke wie die großen Rasentraktoren, das Ganze jedoch in einem wesentlichen kompakteren Design. Mit dem komfortablen Hydrostat-Getriebe und dem exklusiven Lenksystem haben Sie die optimale Kontrolle während des Arbeitens.



KOMFORTABEL

Professioneller Sitz und Lenksäule für komfortables Arbeiten.



FRONTSTOSSSTANGE

Schützt vor Beschädigung Ihres MINI-RIDER.

LR2
FORCE SERIES

Cub Cadet®

LR2 FORCE SERIES



MÄHZEIT
60 MIN**
4 STD.
LADEZEIT

NEU



LR2 ES76

Schnittbreite:	76 cm
Empf. Flächenleistung:	3.000 m ² /h
Fangeinrichtung:	Optional 115 l
Motor:	Cub Cadet 56 V / 30 Ah / 1.500 Wh
Leistung:	1.000 Watt
Antrieb:	Elektro-Antrieb
Schnitt Höheneinstellung:	5 Positionen
Modellnummer:	33AA27JD603
Preis:	n.v. €* / n.v.

*Unverbindliche Preisempfehlung des Herstellers
**Abweichungen sind je nach Rasenfläche möglich

Li-Ion
ELECTRIC

... VERFÜGBAR AB FRÜHJAHR 2020 ... SCHON JETZT BEI AUSGEWÄHLTEN HÄNDLERN VORBESTELLEN! ...

KRAFTVOLL MÄHEN UND DABEI DIE UMWELT SCHONEN

Die Klasse der kompakten Aufsitzrasenmäher erhält mit dem MINI-RIDER LR2 ES76 im wahrsten Sinne des Wortes neuen Antrieb. So besitzt das brandneue Modell leistungsstarke Elektromotoren und wird von einem 56V Li-Ionen-Akku mit viel Power versorgt. Dank seiner großen Schnittbreite von 76 cm und einer Laufzeit von 60 Minuten macht es auch viel Spaß, größere Rasenflächen zu mähen. Damit Sie lange Freude an Ihrem E-MINI-RIDER haben, gibt Ihnen Cub Cadet 3 Jahre Garantie auf Mäher und Akku.

2

MINI-RIDER

SOFORT STARTKLAR

Aufsteigen und schon kann es losgehen: Kraft und Leistung sind immer sofort einsatzbereit – das ganze Jahr über!

NULL EMISSIONEN

Der LR2 ES76 agiert besonders geräuscharm und vollkommen emissionsfrei. Das freut neben der Umwelt auch die Nachbarn.

WARTUNGS- UND SERVICEFREUNDLICH

Der Elektromotor enthält keine Zündkerzen, Kraftstoff-Filter und Vergaser – und ist somit deutlich wartungsärmer.

ULTRAHELLE LED-SCHEINWERFER

Beste Sicht bei Arbeiten in der Morgen- und Abenddämmerung.

KEIN NACHLASSEN DER LEISTUNG BEI GERINGEM AKKUSTAND

SICHERE-RÜCKKEHR-FUNKTION

Bei einem Batteriestand von 10 % schaltet sich das Mähwerk automatisch ab, damit genügend Strom für die Rückfahrt zur Ladestation verfügbar ist.

ELEKTRONISCHER GESCHWINDIGKEITSREGLER

Funktioniert wie ein Tempomat und sorgt dafür, dass die gewählte Geschwindigkeit konstant bleibt – unabhängig von der Motorbelastung durch Hügel oder Grashöhe.

REVTEK™ TECHNOLOGIE

Dank der Reverse Mowing Technologie kann beim Rückwärtsfahren das Mähwerk weiterlaufen. Für die erhöhte Sicherheit muss die Funktion separat angewählt werden.

LI-IONEN-POWER

Die moderne Akku-Technologie sorgt neben langer Laufzeit auch für schnelles Aufladen – innerhalb von 4 Stunden ist der Akku wieder vollständig geladen.



LR1 MR76

LR1 MS76

LR2 FR60

MOTOR

Motor typ	Cub Cadet OHV	Cub Cadet OHV	Briggs & Stratton
Hubraum	382 cm ³	382 cm ³	223 cm ³
Motorleistung	7,6 kW / 2.800 min ⁻¹	8,6 kW / 3.200 min ⁻¹	3,7 kW / 2.800 min ⁻¹
Zylinder	Einzyylinder	Einzyylinder	Einzyylinder
Tankvolumen (Kapazität)	4,9 l	4,9 l	4,9 l
Schmierung	Ölpumpe mit Ölfilter	Ölpumpe mit Ölfilter	Ölpumpe mit Ölfilter

ANTRIEBSSYSTEM

Antrieb	Transmatic	Transmatic	Hydrostat
Gänge	6 (v/r), schalten ohne anzuhalten	6 (v/r), schalten ohne anzuhalten	Stufenlos verstellbar
Geschwindigkeitskontrolle	Fußpedal-Steuerung	Fußpedal-Steuerung	Fußpedal-Steuerung

SCHNEIDSYSTEM

Empf. Flächenleistung	2.500 m ² /h	3.000 m ² /h	1.500 m ² /h
Schnittbreite	76 cm	76 cm	60 cm
Schnitt höhe (min.–max.)	38–95 mm	38–95 mm	38–95 mm
Mähoptionen	3-in-1	2-in-1	3-in-1
Anzahl der Messer	1	1	1
Mähwerk einschaltung	Manuell über Hebel	Manuell über Hebel	Manuell über Hebel
Schneidstufen	5 Positionen	5 Positionen	5 Positionen
Waschdüse/Mulchkit	Standard/Standard	Standard/Standard	–/Optional (196-707-678)

AUSWURFSYSTEM

Fangeinrichtung (Kapazität)/Zubehör Nr.	Standard 200 l/–	Optional 115 l/(19A30014OEM)	Standard 150 l/–
Korb öffnung /Korb abdeckung	2 Griffe/Kunststoff	–/–	1 Griff/–
Füllstands anzeige /Gras-Deflektor	Standard/Standard	–/Standard	–/Optional

RAHMEN

Vorderachse	Stahl	Stahl	Stahl
Stoß stange	Standard	–	Standard
Wenderadius	46 cm	46 cm	46 cm
Reifengröße (v/h in Zoll)	13 x 5 / 16 x 6,5	13 x 5 / 16 x 6,5	13 x 5 / 16 x 6,5
Radlager	Gleitlager	Gleitlager	Gleitlager
Durchsteigerahmen	Durchsteigerahmen	Durchsteigerahmen	Durchsteigerahmen

ELEKTRIK

Batterie	12 V Nass batterie 115 CCA	12 V Nass batterie 115 CCA	12 V Nass batterie 115 CCA
Scheinwerfer	–	–	–




KOMFORT

Sitz typ	Mittlere Rücken lehne	Mittlere Rücken lehne	Komfort, hohe Rücken lehne
Sitz verstellung	Geschraubt	Geschraubt	Geschraubt
Lenkrad	Standard	Standard	Standard
Rückwärts mähoption (RevTEK™)	–	–	–
Batterie ladegerät	196-967-678	196-967-678	–

ABMESSUNGEN

LpA/LwA/LwAg (dB)	88/98/100	88/98/100	86/96/98
Vibrationswert Körper/K-Faktor	1,0 / 0,5 m/s ²	1,0 / 0,5 m/s ²	1,0 / 0,5 m/s ²
Vibrationswert Hand/Arm / K-Faktor	5,0 / 1,5 m/s ²	5,0 / 1,5 m/s ²	5,0 / 1,5 m/s ²
Abmessungen (L/B/H)	225 cm / 86 cm / 112 cm	157 cm / 85 cm / 112 cm	225 cm / 86 cm / 112 cm
Gewicht netto	145 kg	127 kg	172 kg

PREIS

Modellnummer	13A726HD603	13A726JD603	13A521SC603
EAN	 4 008423 892284	 4 008423 892154	 4 008423 883374
Preis (RKZ)	1.949,00 €* / RF	1.699,00 €* / RF	1.999,00 €* / RF

NEU

VERFÜGBAR AB FRÜHJAHR 2020 –
SCHON JETZT VORBESTELLEN!

LR2 NR76

LR2 NS76

LR2 ES76

MOTOR			
Motortyp	Cub Cadet OHV	Cub Cadet OHV	Cub Cadet 56 V / 30 Ah / 1.500 Wh
Hubraum/Leistung (nur LR2 ES76)	420 cm ³	420 cm ³	1.000 Watt
Motorleistung	8,0 kW / 2.800 min ⁻¹	8,2 kW / 3.000 min ⁻¹	–
Zylinder	Einzylinder	Einzylinder	–
Tankvolumen (Kapazität)	4,9 l	4,9 l	–
Schmierung	Ölpumpe mit Ölfilter	Ölpumpe mit Ölfilter	–
ANTRIEBSSYSTEM			
Antrieb	Hydrostat	Hydrostat	Elektro-Antrieb
Gänge	Stufenlos verstellbar	Stufenlos verstellbar	Stufenlos verstellbar
Geschwindigkeitskontrolle	Fußpedal-Steuerung	Fußpedal-Steuerung	Fußsteuerung
SCHNEIDSYSTEM			
Empf. Flächenleistung	2.500 m ² /h	3.000 m ² /h	3.000 m ² /h
Schnittbreite	76 cm	76 cm	76 cm
Schnitthöhe (min.–max.)	38–95 mm	38–95 mm	38–95 mm
Mähoptionen	3-in-1	2-in-1	2-in-1
Anzahl der Messer	1	1	1
Mähwerkseinschaltung	Manuell über Hebel	Manuell über Hebel	Elektro-magnetisch
Schneidstufen	5 Positionen	5 Positionen	5 Positionen
Waschdüse/Mulchkit	Standard/Standard	Standard/Standard	–/Standard
AUSWURFSYSTEM			
Fangeinrichtung (Kapazität)/Zubehör Nr.	Standard 200 l/–	Optional 115 l/(19A30014OEM)	Optional 115 l/(19A30014OEM)
Korböffnung/Korbabdeckung	2 Griffe/Kunststoff	–/–	–/–
Füllstandsanzeige/Gras-Deflektor	Standard/Standard	–/Standard	–/Standard
RAHMEN			
Vorderachse	Stahl	Stahl	Stahl
Stoßstange	Standard	–	–
Wenderadius	46 cm	46 cm	46 cm
Reifengröße (v/h in Zoll)	13 x 5 / 16 x 6,5	13 x 5 / 16 x 6,5	13 x 5 / 16 x 6,5
Radlager	Gleitlager	Gleitlager	Gleitlager
Durchsteigerahmen	Durchsteigerahmen	Durchsteigerahmen	Durchsteigerahmen
ELEKTRIK			
Batterie	12 V Nassbatterie 115 CCA	12 V Nassbatterie 115 CCA	–
Scheinwerfer	LED	LED	LED
KOMFORT			
Sitztyp	Komfort, hohe Rückenlehne	Komfort, hohe Rückenlehne	Komfort, hohe Rückenlehne
Sitzverstellung	Geschraubt	Geschraubt	Geschraubt
Lenkrad	Standard	Standard	Standard
Rückwärtsmähoption (RevTEK™)	Standard	Standard	Standard
Batterieladegerät	196-967-678	–	–
ABMESSUNGEN			
LpA/LwA/LwAg (dB)	88/98/100	88/98/100	–/–/–
Vibrationswert Körper/K-Faktor	1,0 / 0,5 m/s ²	1,0 / 0,5 m/s ²	1,0 / 0,5 m/s ²
Vibrationswert Hand/Arm / K-Faktor	5,0 / 1,5 m/s ²	5,0 / 1,5 m/s ²	5,0 / 1,5 m/s ²
Abmessungen (L/B/H)	225 cm / 86 cm / 112 cm	157 cm / 85 cm / 112 cm	– cm / – cm / – cm
Gewicht netto	172 kg	127 kg	– kg
PREIS			
Modellnummer	13B221HD603	13A221JD603	33AA27JD603
EAN	 4 008423 875508	 4 008423 872385	 4 008423 899702
Preis (RKZ)	2.399,00 €* / RF	2.199,00 €* / RF	n.v. €* / n.v.

2

MINI-RIDER

Cub Cadet[®]





LT

FORCE SERIES

XT

ENDURO SERIES™

KOMFORT UND EFFIZIENZ OPTIMAL VEREINT

RASENTRAKTOREN

Power trifft auf Komfort! Einfache Handhabung und Innovation in jedem Detail, vom Schnittbild bis hin zur Fangleistung ein ausgezeichnetes Ergebnis. Eine perfekte Darbietung, Vielseitigkeit über das ganze Jahr und eine robuste Konstruktion lassen keine Wünsche offen.

**UNSEREN NEUEN EMISSIONSFREIEN
E-TRAKTOR FINDEN SIE AUF SEITE 74**

Cub Cadet[®]

LT
FORCE SERIES




IHR AUFSTIEG IN DIE CUB CADET RASEN- TRAKTOR-SERIE

Mit einem Rasentraktor bringen Sie sich auf ein Level, bei dem Sie noch effizienter und effektiver Rasen mähen. Die Mähwerke der Rasentraktoren sind mindestens 20 cm breiter als bei einem typischen MINI-RIDER und sogar 40 cm breiter als bei einem normalen geschobenen Rasenmäher. Die Schnittbreite ist aber nicht nur größer, Sie mähen auch zwei- bis dreimal so schnell. Damit sparen Sie eine Menge Zeit und erledigen Ihre Arbeit bei Weitem schneller – und erhalten zugleich ein beeindruckend schönes und gleichmäßiges Schnittbild.



ZENTRALER HECKAUSWURF

Unsere Heckauswurf-Traktoren wurden speziell konstruiert, um das Schnittgut auf kürzestem Weg vom Messer in den Fangkorb zu leiten. Der Fangkorb der LT Series Heckauswurf-Traktoren ist aus einem sehr belastbaren durchlässigen Kunststoffgewebe gefertigt, um den Luftstrom aus dem Korb heraus zu ermöglichen. Die Kunststoffabdeckung leitet Staub und Lärm nach unten ab. Mit der Teleskop-Aushubstange lässt sich der Fangkorb bequem vom Fahrersitz aus entleeren.



PRÄZISES LENKUNGSSYSTEM

Alle Cub Cadet Rasentraktoren kommen mit einer besonders komfortablen und starken Lenkung daher. Die Präzisionssteuerung des Lenkungssystem unterstützt Sie bei der Arbeit und macht Ihren Rasentraktor effizient und überraschend leicht manövrierbar.

DIE VERSCHIEDENEN ANTRIEBSSYSTEME



TRANSMATIC-ANTRIEB

Der Transmatic-Antrieb erlaubt es, zu schalten ohne anzuhalten. Man braucht lediglich die Fahrtrichtung zu wählen und die Geschwindigkeit durch einen Hebel am Armaturenbrett einzustellen. Um abzubremsen, genügt es, das Bremspedal zu drücken. Nach Loslassen des Bremspedals geht der Traktor automatisch wieder auf die zuvor eingestellte Geschwindigkeit zurück.



HYDROSTAT-ANTRIEB

Das Hydrostat-Getriebe besticht durch moderne Technik. Durch seine selbstschmierende Hydropumpe ist es wartungsarm und außerordentlich robust. Das Besondere an ihm ist, dass man sowohl die Geschwindigkeit als auch die Vorwärts- und Rückwärtsfahrt stufenlos regeln kann. Kuppeln und Schalten entfällt. Sie können millimetergenau fahren und das ganz sanft, ohne zu ruckeln. Die Rasentraktoren der XT Series werden über das Fußpedal kontrolliert, die Traktoren der LT Series entweder über einen Handhebel (Seitenauswurf-Traktoren) oder ein Fußpedal (Heckauswurf-Traktoren).

LT1 FORCE SERIES

KOMFORTSITZ MIT HOHER RÜCKENLEHNE BEI ALLEN LT MODELLEN

Wer öfters lange mäht, muss gut und vor allem bequem sitzen. Die hohe Rückenlehne unterstützt eine aufrechte Haltung des Rückens und sorgt so für spürbar mehr Komfort.

KOMFORTABLES LENKRAD

Ein gummiertes 3-Speichen-Lenkrad ist Standard bei allen LT2 und LT3 Modellen.



SCHNITTHÖHEEINSTELLUNG

Die 5-stufige Schnitthöheneinstellung erlaubt ein einfaches Ändern der Schnitthöhe (30–95 mm).

ERFREULICHES ERLEBNIS

Die Cub Cadet LT Rasentraktoren sind außergewöhnlich vielseitig. Ihr Hauptvorteil besteht darin, große Rasenflächen schnell zu mähen – auch dank des großen Fangkorbs bzw. des Seitenauswurfs, mit dem man nicht anhalten muss, um den Fangkorb zu leeren. Durch die einfach zu bedienende Schnitthöheneinstellung erzielen die LT Rasentraktoren auch auf schwierigen Böden optimale Schnittergebnisse.



STAHLBLECHRAHMEN

Alle Cub Cadet Rasentraktoren sind auf einem vollständig verschweißten und pulverbeschichteten Stahlrahmen aufgebaut.



PENDELNDE STAHL- ODER GUSSVORDERACHSE

Sorgt für dauerhaften Bodenkontakt aller Räder, auch auf unebenem Terrain.



MOTORHAUBE KOMPLETT NACH VORN KLAPPBAR

Die gesamte Motorhaube kann innerhalb von Sekunden werkzeuglos hochgeklappt werden, um Wartungsarbeiten am Motor durchführen zu können.

3

RASENTRAKTOREN



LT1 NR92

Schnittbreite:	92 cm
Empf. Flächenleistung:	3.500 m ² /h
Fangeinrichtung:	240 l
Motor:	Cub Cadet OHV
Hubraum:	439 cm ³
Antrieb:	Transmatic
Schnitthöheneinstellung:	5 Positionen
Modellnummer:	13AB76DE603
Preis:	2.069,00 €* / RF



LT1 NS96

Schnittbreite:	96 cm
Empf. Flächenleistung:	4.000 m ² /h
Fangeinrichtung:	Optional 200 l
Motor:	Cub Cadet OHV
Hubraum:	439 cm ³
Antrieb:	Transmatic
Schnitthöheneinstellung:	5 Positionen
Modellnummer:	13AB76DF603
Preis:	1.769,00 €* / RF

Cub Cadet[®]

LT2
FORCE SERIES

LT3
FORCE SERIES



POWERED BY
Cub Cadet

LT2 NR92

Schnittbreite:	92 cm
Empf. Flächenleistung:	3.500 m ² /h
Fangeinrichtung:	240 l
Motor:	Cub Cadet OHV
Hubraum:	439 cm ³
Antrieb:	Handhydrostat
Schnitthöheinstellung:	5 Positionen
Modellnummer:	13AB71DE603
Preis:	2.449,00 €* / RF



Cub Cadet
ENGINES

Alle LT Rasentraktoren sind mit einem leistungsstarken und zuverlässigen Cub Cadet Motor ausgestattet – entwickelt in den USA.

KOMFORTABLES LENKRAD

Ein gummiertes 3-Speichen-Lenkrad ist Standard bei all unseren LT2 und LT3 Traktoren.

KOMFORTSITZ MIT HOHER RÜCKENLEHNE FÜR ALLE LT MODELLE

HYDROSTAT-ANTRIEBSSYSTEM

Hydrostat-Bedienung per Pedal und Handhebel.



REVTEK™ TECHNOLOGIE

Reverse Mowing Technologie. Die Möglichkeit, beim Rückwärtsfahren das Mähwerk eingeschaltet zu lassen. Erhältlich mit dem LT3 PR105 und LT3 PS107.

3

RASENTRAKTOREN

POWERED BY
Cub Cadet



LT2 NS96

Schnittbreite:	96 cm
Empf. Flächenleistung:	4.000 m ² /h
Fangeinrichtung:	Optional 200 l
Motor:	Cub Cadet OHV
Hubraum:	439 cm ³
Antrieb:	Handhydrostat
Schnitt Höheneinstellung:	5 Positionen
Modellnummer:	13AB79DF603
Preis:	1.999,00 €* / RF

POWERED BY
Cub Cadet



LT3 PR105

Schnittbreite:	105 cm
Empf. Flächenleistung:	4.500 m ² /h
Fangeinrichtung:	240 l
Motor:	Cub Cadet OHV, V-TWIN Zweizylinder
Hubraum:	679 cm ³
Antrieb:	Hydrostat
Schnitt Höheneinstellung:	5 Positionen
Modellnummer:	13AJ71DN603
Preis:	3.399,00 €* / RF

POWERED BY
Cub Cadet



LT3 PS107

Schnittbreite:	107 cm
Empf. Flächenleistung:	5.500 m ² /h
Fangeinrichtung:	Optional 200 l
Motor:	Cub Cadet OHV, V-TWIN Zweizylinder
Hubraum:	679 cm ³
Antrieb:	Hydrostat
Schnitt Höheneinstellung:	5 Positionen
Modellnummer:	13AJ79DG603
Preis:	2.949,00 €* / RF

	LT1 NR92	LT1 NS96	LT2 NR92
MOTOR			
Motorotyp	Cub Cadet OHV	Cub Cadet OHV	Cub Cadet OHV
Hubraum	439 cm ³	439 cm ³	439 cm ³
Motorleistung	8,1 kW / 2.700 min ⁻¹	8,3 kW / 2.800 min ⁻¹	8,1 kW / 2.700 min ⁻¹
Zylinder	Einzyylinder	Einzyylinder	Einzyylinder
Tankvolumen (Kapazität)	3,8 l	3,8 l	3,8 l
ANTRIEBSSYSTEM			
Getriebe	Transmatic	Transmatic	Handhydrostat
Gänge	6 (v/r), schalten, ohne zu halten	6 (v/r), schalten, ohne zu halten	(v/r) stufenlos
Geschwindigkeitskontrolle	Fußpedal-Steuerung	Fußpedal-Steuerung	Fußpedal-Steuerung
Tempomat	-	-	-
SCHNEIDSYSTEM			
Empf. Flächenleistung	3.500 m ² /h	4.000 m ² /h	3.500 m ² /h
Schnittbreite	92 cm	96 cm	92 cm
Schnitthöhe (min.-max.)	30–95 mm	30–95 mm	30–95 mm
Anzahl der Messer	2	2	2
Mähwerkseinschaltung	Manuell über Hebel	Manuell über Hebel	Manuell über Hebel
Schneidstufen	5 Positionen	5 Positionen	5 Positionen
Mähwerkrollen	2	2	2
Waschdüse/Mulchkit	–/(196-749A678)	–/(OEM-190A116)	–/(196-749A678)
AUSWURFSYSTEM			
Fangeinrichtung (Kapazität)/Zubehör Nr.	240 l/–	Optional 200 l/(OEM-190-180A)	240 l/–
Korböffnung/Korbaddeckung	Teleskopgriff/Kunststoff	–/–	Teleskopgriff/Kunststoff
Füllstandsanzeige/Gras-Deflektor	–/(196-750A678)	–/Standard	–/(196-750A678)
RAHMEN			
Vorderachse	Stahl	Stahl	Stahl
Stoßstange	(OEM-196B603)	(OEM-196B603)	(OEM-196B603)
Wenderadius	46 cm	46 cm	46 cm
Reifengröße (v/h in Zoll)	15 x 6 / 18 x 9,5	15 x 6 / 20 x 8	15 x 6 / 18 x 9,5
Radlager	Gleitlager	Gleitlager	Gleitlager
Durchsteigerahmen	Durchsteigerahmen	Durchsteigerahmen	Durchsteigerahmen
Scheinwerfer	Standard	Standard	Standard
KOMFORT			
Sitztyp	Hohe Rückenlehne	Hohe Rückenlehne	Hohe Rückenlehne
Sitzverstellung	Werkzeuglos	Werkzeuglos	Werkzeuglos
Lenkrad	Standard	Standard	Soft-Grip
Werkzeug-Box/Becherhalter	–/–	–/–	–/–
12V-Anschluss	-	-	-
Rückwärtsmähooption (RevTEK™)	-	-	-
Batterieladegerät	(196-967-678)	(196-967-678)	(196-967-678)
ABMESSUNGEN			
LpA/LwA/LwAg (dB)	88/98/100	88/98/100	88/98/100
Vibrationswert Körper/K-Faktor	1,0 / 0,5 m/s ²	1,0 / 0,5 m/s ²	1,0 / 0,5 m/s ²
Vibrationswert Hand/Arm / K-Faktor	5,0 / 1,5 m/s ²	5,0 / 1,5 m/s ²	5,0 / 1,5 m/s ²
Abmessungen (L/B/H)	225 cm / 99 cm / 103 cm	170 cm / 107 cm / 100 cm	225 cm / 99 cm / 103 cm
Gewicht netto	195 kg	150 kg	195 kg
PREIS			
Modellnummer	13AB76DE603	13AB76DF603	13AB71DE603
EAN	4 008423 891829	4 008423 891836	4 008423 891812
Preis (RKZ)	2.069,00 €* / RF	1.769,00 €* / RF	2.449,00 €* / RF

LT2 NS96

LT3 PR105

LT3 PS107

MOTOR			
Motorotyp	Cub Cadet OHV	Cub Cadet OHV	Cub Cadet OHV
Hubraum	439 cm ³	679 cm ³	679 cm ³
Motorleistung	8,3 kW / 2.800 min ⁻¹	12,7 kW / 2.700 min ⁻¹	13,1 kW / 2.800 min ⁻¹
Zylinder	Einzylinder	V-TWIN Zweizylinder	V-TWIN Zweizylinder
Tankvolumen (Kapazität)	3,8 l	3,8 l	3,8 l
ANTRIEBSSYSTEM			
Getriebe	Handhydrostat	Hydrostat	Hydrostat
Gänge	(v/r) stufenlos	(v/r) stufenlos	(v/r) stufenlos
Geschwindigkeitskontrolle	Manuell über Hebel	Fußpedal-Steuerung	Manuell über Hebel
Tempomat	-	-	-
SCHNEIDSYSTEM			
Empf. Flächenleistung	4.000 m ² /h	4.500 m ² /h	5.500 m ² /h
Schnittbreite	96 cm	105 cm	107 cm
Schnitthöhe (min.-max.)	30–95 mm	30–95 mm	30–95 mm
Anzahl der Messer	2	2	2
Mähwerkseinschaltung	Manuell über Hebel	Manuell über Hebel	Manuell über Hebel
Schneidstufen	5 Positionen	5 Positionen	5 Positionen
Mähwerkrollen	2	2	2
Waschdüse/Mulchkit	–/(OEM-190A116)	Standard/(196-749A678)	Standard/Standard
AUSWURFSYSTEM			
Fangeinrichtung (Kapazität)/Zubehör Nr.	Optional 200 l/(OEM-190-180A)	240 l/–	Optional 200 l/(OEM-190-180A)
Korböffnung/Korbabdeckung	–/–	Teleskopgriff/Kunststoff	–/–
Füllstandsanzeige/Gras-Deflektor	–/Standard	–/(196-750A678)	–/Standard
RAHMEN			
Vorderachse	Stahl	Gusseisen	Gusseisen
Stoßstange	(OEM-196B603)	Standard	Standard
Wenderadius	46 cm	46 cm	46 cm
Reifengröße (v/h in Zoll)	15 x 6 / 20 x 8	15 x 6 / 18 x 9,5	15 x 6 / 20 x 8
Radlager	Gleitlager	Gleitlager	Gleitlager
Durchsteigerahmen	Durchsteigerahmen	Durchsteigerahmen	Durchsteigerahmen
Scheinwerfer	Standard	Standard	Standard
KOMFORT			
Sitztyp	Hohe Rückenlehne	Hohe Rückenlehne	Hohe Rückenlehne
Sitzverstellung	Werkzeuglos	Werkzeuglos	Werkzeuglos
Lenkrad	Soft-Grip	Soft-Grip	Soft-Grip
Werkzeug-Box/Becherhalter	–/–	–/–	–/–
12V-Anschluss	-	-	-
Rückwärtsmähoption (RevTEK™)	-	Standard	Standard
Batterieladegerät	(196-967-678)	(196-967-678)	(196-967-678)
ABMESSUNGEN			
LpA/LwA/LwAg (dB)	88/98/100	88/98/100	88/98/100
Vibrationswert Körper/K-Faktor	1,0 / 0,5 m/s ²	1,0 / 0,5 m/s ²	1,0 / 0,5 m/s ²
Vibrationswert Hand/Arm / K-Faktor	5,0 / 1,5 m/s ²	5,0 / 1,5 m/s ²	5,0 / 1,5 m/s ²
Abmessungen (L/B/H)	170 cm / 107 cm / 100 cm	225 cm / 110 cm / 103 cm	170 cm / 115 cm / 100 cm
Gewicht netto	150 kg	198 kg	175 kg
PREIS			
Modellnummer	13AB79DF603	13AJ71DN603	13AJ79DG603
EAN	4 008423 891843	4 008423 899863	4 008423 899870
Preis (RKZ)	1.999,00 €* / RF	3.399,00 €* / RF	2.949,00 €* / RF

Cub Cadet®

**„CUB CADET HAT WIRKLICH FÜR JEDEN ETWAS,
DER WERT AUF DESIGN, POWER UND
ZUVERLÄSSIGKEIT LEGT. UND GENAU DAS IST ES,
WAS MEINE KUNDEN WOLLEN UND
WAS ICH ALS HÄNDLER ANBIETEN MÖCHTE.“**

**EDDIE V.D. VISCH
CUB CADET HÄNDLER | V.D. VISCH TUINMACHINES
NIJKERK | NIEDERLANDE**



**„VON UNSERER KUNDSCHAFT
BEKOMMEN WIR EXZELLENTES
FEEDBACK ZU DEN GERÄTEN. WIR
SIND STOLZ DARAUF, BEREITS
SEIT 1985 HANDELSPARTNER
DIESER TOLLEN MARKE HIER IN
SÜDENGAND ZU SEIN.“**

**STEVE CANN & JILL VICKERY
CUB CADET HÄNDLER
GEORGE CANN GARDEN MACHINERY LTD.
BRAMDEAN | GROSSBRITANNIEN**



**„UNSERE KUNDEN HABEN HÖCHSTE
ANSPRÜCHE AN QUALITÄT UND DESIGN.
MIT CUB CADET KANN ICH
DEREN ERWARTUNGEN MEIST SOGAR
NOCH ÜBERTREFFEN.“**

**PABLO LOPEZ
CUB CADET VERTRIEBSLEITER
MILLARES Y TORRON | LUGO | SPANIEN**



DIE TOP 5 DER AUSSTATTUNG!

XT ENDURO SERIES™

POWER WIE NIE!



1. MARKTFÜHRENDES SCHNITT-, AUFFANG- & MULCHSYSTEM

Für beste Mähresultate in kürzester Zeit.



2. KLEINSTER WENDEKREIS DES MARKTES

Dank innovativer TIGHT TURN Technologie unübertroffene Effizienz auch an engen Stellen.



3. ÄUSSERST MASSIVER UND KORROSIONSBESTÄNDIGER RAHMEN

Verwindungsfreie Rahmenkonstruktion für höchste Langlebigkeit.




4. PERFEKTE ABSTIMMUNG VON GETRIEBE UND MOTORLEISTUNG

Optimale Antriebswirkung und stärkster Motor seiner Klasse.



5. BESONDERS ZUVERLÄSSIGE KEILRIEMENFÜHRUNG

Dank reduzierter Keilriemenspannung und raffinierter unverdrehter Keilriemenführung läuft das Cub Cadet Mähwerk stabil und lange. Die Traktoren XT2 PS117i & XT3 QS137 werden zudem mit einem geschweißten Mähwerk ausgeliefert, welches noch robuster und langlebiger ist.



<https://eu.cubcadet.com/de/xt-serie>

CUB CADET ZWEIZYLINDER-MOTOR MIT BENZINDIREKTEINSPRITZUNG – EIN MOTOR FÜR HÖCHSTE EFFIZIENZ

Cub Cadet®
ENGINES

Dieser Motor mit 679 cm³ Hubraum steht für die Innovationskraft von Cub Cadet. Er vereint große Leistungsstärke und höchste Zuverlässigkeit mit größter Effizienz. Genau das, was unsere Kunden von einem Motor für Aufsitzmäher verlangen.



DIE TOP-VORTEILE:



PERFEKT FÜR RASENTRAKTOREN

Cub Cadet hat als erstes Unternehmen einen Motor mit elektronisch gesteuerter Benzindirekteinspritzung speziell für Rasentraktoren herausgebracht. Seine Leistungscharakteristik ist optimal auf die Aufgaben abgestimmt.



HÖCHST EFFIZIENT

Bis zu 25 % weniger Kraftstoffverbrauch gegenüber vergleichbarem Vergasermotor. Kraftstoffe mit bis zu 15 % Ethanolgehalt verwendbar, z. B. E10.



LEISTUNGSSTARK UND ZUVERLÄSSIG

Großer Hubraum mit viel Kraft: 679 cm³. Verbesserte Fahreigenschaften in puncto Kaltlaufleistung und Leistungsaufnahme. Startet per Knopfdruck bei jeder Witterung ohne Choke.



ÄUSSERST WARTUNGSARM

Reduzierter Servicebedarf und kaum Garantiefälle, da kein Vergaser vorhanden ist. Einfache Fehlersuche und Diagnosesystem beschleunigen den Service.

**SEIT JAHRZEHNEN HÖCHSTE KOMPETENZ
IN DER MOTORENENTWICKLUNG**

**WELTWEIT SCHON MEHR
ALS 10 MIO. CUB CADET
MOTOREN IM EINSATZ**



STARKE ERGEBNISSE
HOHE EFFIZIENZ
KRÄFTIGE KONSTRUKTION




Cub Cadet entwickelt und produziert bereits seit Jahrzehnten eigene Motoren, insgesamt wurden über 10 Mio. Stück weltweit ausgeliefert. Cub Cadet Motoren sind optimal auf unsere Produkte abgestimmt und garantieren jederzeit perfekte Resultate. Dank des globalen Know-hows und der Herstellung marktfähiger Produkte wurde Cub Cadet die am schnellsten wachsende Marke für Aufsitzmäher in den USA.

3

RASENTRAKTOREN

WEITERE WICHTIGE EIGENSCHAFTEN, DIE DAS MÄHEN ERLEICHTERN

Die Rasentraktoren der XT ENDURO SERIES bieten Ihnen eine Fülle von Leistungsmerkmalen, die alle dasselbe Ziel haben: Ihnen die Mäharbeit so schnell und einfach wie möglich zu gestalten. Bei den Modellen des 2018er Jahrgangs wurde die Ausstattung erweitert – sie verfügen jetzt über einen Schnitthöhen-Memory-Cursor zur Anzeige Ihrer meistgenutzten bzw. favorisierten Schnitthöhe. Außerdem erleichtert eine Batterieablage die Installation und Wartung.



ELEKTRISCHE FANGKORBENTLEERUNG

Ein Knopfdruck – und schon hebt sich der Fangkorb an und kippt das Schnittgut auch bei hohem Volumen ohne Kraftaufwand aus. Universelles Zubehör für alle XT Modelle ab 2018.



LEISTUNGSSTARKE BATTERIE

Deutlich verlängerte Lebensdauer sorgt für längere Performance. Nassbatterie mit 22 Ah, kein Einfüllen von Säure mehr notwendig.



KRAFTVOLLER KAWASAKI V-TWIN-MOTOR

Zweizylinder-Motor für anspruchsvolles Terrain mit besonderer Laufruhe und niedrigem Kraftstoffverbrauch.

XT MODELLE MIT KAWASAKI V-TWIN-MOTOR:

XT2 PR95, XT2 QR106, XT2 PS107, XT2 PS117, XT3 QS127, XT3 QS137, XT3 QR95, XT3 QR106e



**BEST
IN
CLASS**

DIE BESTEN RASENTRAKTOREN, DIE WIR JE GEBAUT HABEN

Sie erwarten Stärke, Beständigkeit und kraftvolle Leistung von einem Rasentraktor. Erwarten Sie jetzt ruhig mehr. Denn mit den Cub Cadet Modellen der XT ENDURO SERIES erleben Sie herausragende Rasentraktoren, die der Markt je gesehen hat.

**STARKE ERGEBNISSE
HOHE EFFIZIENZ
KRÄFTIGE KONSTRUKTION**

EINFACH MEHR SCHAFFEN MIT DER STARKEN XT ENDURO SERIES

Siehe Seite 8



DAS GRÖSSTE ZUBEHÖR- SORTIMENT IM MARKT

Siehe Seite 83



DIE XT ENDURO SERIES AUF EINEN BLICK

XT1™
ENDURO SERIES™

XT2™
ENDURO SERIES™

XT3™
ENDURO SERIES™



MARKTFÜHRENDES SCHNITT-, AUFFANG- UND MULCHSYSTEM

- Dank rundum Grasfangleitsystem und neuer Heckauswurf-Mähwerke.
- Fängt doppelt so viel Gras wie bisherige Cub Cadet Rasentraktoren.
- Beste Seitenauswurf-Fangkorbeigenschaften im Markt.
- Mähwerkseinschaltung per Knopfdruck.

320 LITER FANGKORB

360 LITER FANGKORB

HYDROSTAT V-BELT

HYDROSTATISCHE KRAFTÜBERTRAGUNG

Ruckfreies Antriebssystem – einfach Pedale berühren und anfahren.

KRAFTVOLLER CUB CADET MOTOR

Leistungsstark und zuverlässig – entwickelt in den USA
(XT1 OS96, XT1 OS107, XT1 OR95, XT1 OR106)

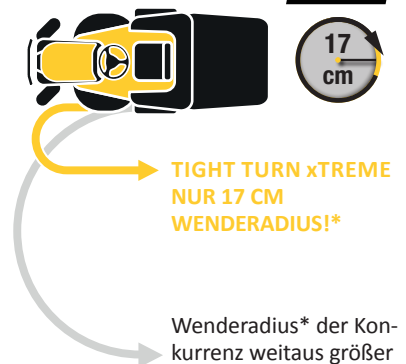
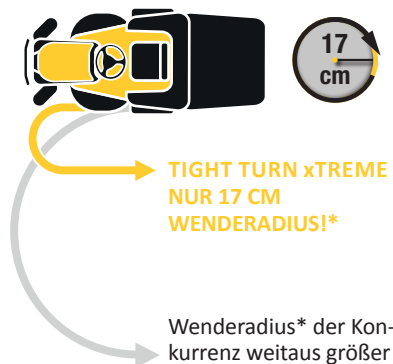
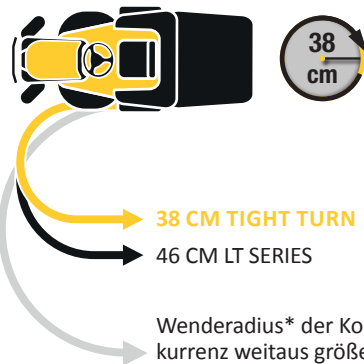
EFFIZIENTER CUB CADET ZWEIZYLINDER-MOTOR MIT BENZINDIREKTEINSPRITZUNG
2-Zylinder-Motor aus Eigenproduktion
(XT2 PR106ie, XT2 PS117i)

KAWASAKI V-TWIN-MOTOR
(XT2 PR95, XT2 QR106, XT2 PS107, XT2 PS117)

KAWASAKI V-TWIN-MOTOR

2-Zylinder-Motor für anspruchsvolles Terrain mit besonderer Laufruhe und niedrigem Kraftstoffverbrauch
(XT3 QS127, XT3 QS137, XT3 QR95, XT3 QR106e)

EINFACHSTES LENKSYSTEM AUF DEM MARKT



NEU

ELEKTRISCHE FANGKORBENTLEERUNG für XT2 PR106ie & XT3 QR106e

STARTEN PER SCHLÜSSEL

KOMFORTABLES STARTEN DES MOTORS PER KNOPFDRUCK

MASSIVES UND GESCHWEISSTES MÄHWERK für XT2 PS117i & XT3 QS137

12V MULTIFUNKTIONS-LADESTECKDOSE, BATTERIEN UND MOBILGERÄTE WÄHREND DER FAHRT AUFLADEN

ANTI-STAUW-FANGKORBSYSTEM OPTIONAL

ANTI-STAUW-FANGKORBSYSTEM OPTIONAL

ANTI-STAUW-SYSTEM
Heckauswurf mit Mehrschicht-Staubschürze in Ausstattung enthalten, schützt vor umherwirbelndem Gras und Schmutz

ALL-GROUND TRACTION SYSTEM
Optimale Zugkraft auch auf schweren Böden – dank mechanischer Differentialsperre

*Um den Wenderadius eines Rasentraktors zu definieren, wird am hinteren linken Rad eine Markierung auf den Boden angebracht und dann im Kreis gefahren (auf glattem Untergrund), bis ein voller Kreis beschrieben wurde. Nun wird der Abstand von der Markierung zur jetzigen Radposition hinten links gemessen. Die Hälfte dieses Abstands beschreibt den Radius des Wendekreises, der in den Produktspezifikationen angegeben wird.

XT1™ ENDURO SERIES™



<https://eu.cubcadet.com/de/xt1>

POWERED BY
Cub Cadet



XT1 OS96

Schnittbreite:	96 cm
Empf. Flächenleistung:	6.000 m ² /h
Fangeinrichtung:	Optional 200 l
Motor:	Cub Cadet
Hubraum:	547 cm ³
Antrieb:	Hydrostat
Schnitthöheinstellung:	12 Positionen
Modellnummer:	13A8A1CF603
Preis:	3.199,00 €* / RB

Cub Cadet
ENGINES

Ausgewählte XT Rasentraktoren sind mit einem leistungsstarken und zuverlässigen Cub Cadet Motor ausgestattet – entwickelt in den USA.



VON GRUND AUF UNGLAUBLICH STARK & EFFIZIENT

Die Cub Cadet XT Series als herausragende Generation der Gartentraktoren setzt neue Maßstäbe in Sachen Stärke, Performance und robuster Qualität – um Ihnen ein ultimatives Leistungspaket zu bieten. XT1 Rasentraktoren sind ideal ausgestattet zum Mähen, Auffangen und Transportieren von Schnitgut und erweiterbar mit einer besonderen Palette von Zubehör.



DIAGONAL VERSTELLBARER SITZ
Individuell anpassbar – bietet jedem Anwender maximalen Komfort.



MÄHWERK PER KNOPFDRUCK AKTIVIERBAR

Antrieb nur bei Gebrauch nutzen – effizienter und sicherer.



MECHANISCH UNTERSTÜTZTE SCHNITTHÖHENEINSTELLUNG
Bequem und schnell die optimale Einstellung auswählen.



HYDROSTATISCHE KRAFTÜBERTRAGUNG
Ruckfreies, sanftes Anfahren für präzises Mähen.



3

RASENTRAKTOREN



XT1 OS107

Schnittbreite:	107 cm
Empf. Flächenleistung:	8.000 m ² /h
Fangeinrichtung:	Optional 200 l
Motor:	Cub Cadet
Hubraum:	547 cm ³
Antrieb:	Hydrostat
Schnitthöheneinstellung:	12 Positionen
Modellnummer:	13B8A1CS603
Preis:	3.799,00 €* / RB



XT1 OR95

Schnittbreite:	95 cm
Empf. Flächenleistung:	5.500 m ² /h
Fangeinrichtung:	320 l
Motor:	Cub Cadet
Hubraum:	547 cm ³
Antrieb:	Hydrostat
Schnitthöheneinstellung:	12 Positionen
Modellnummer:	13C8A1CB603
Preis:	3.699,00 €* / RB



XT1 OR106

Schnittbreite:	106 cm
Empf. Flächenleistung:	7.500 m ² /h
Fangeinrichtung:	320 l
Motor:	Cub Cadet
Hubraum:	547 cm ³
Antrieb:	Hydrostat
Schnitthöheneinstellung:	12 Positionen
Modellnummer:	13C8A1CR603
Preis:	3.999,00 €* / RB

*Unverbindliche Preisempfehlung des Herstellers

Cub Cadet® TIGHT TURN XTREME

Nur ganze 17 cm Wenderadius dank TIGHT TURN xTREME.



POWER FÜR GRÖßERE HERAUSFORDERUNGEN

Der Cub Cadet XT2 bietet Ihnen ein noch höheres Niveau an Power, Kontrollfunktionen und Belastbarkeit. XT2 Rasentraktoren sind optimal für Arbeiten in schwierigem Gelände, zum Transportieren und für den Einsatz zusätzlichen Zubehörs in jeder Jahreszeit.

Powered by
Kawasaki



XT2 PR95

Schnittbreite:	95 cm
Empf. Flächenleistung:	6.000 m ² /h
Fangeinrichtung:	320 l
Motor:	Kawasaki, V-TWIN Zweizylinder
Hubraum:	603 cm ³
Antrieb:	Hydrostat
Schnitthöheinstellung:	12 Positionen
Modellnummer:	13CGA1CB603
Preis:	4.599,00 €* / RB

Powered by
Kawasaki



XT2 QR106

Schnittbreite:	106 cm
Empf. Flächenleistung:	8.000 m ² /h
Fangeinrichtung:	320 l
Motor:	Kawasaki, V-TWIN Zweizylinder
Hubraum:	726 cm ³
Antrieb:	Hydrostat
Schnitthöheinstellung:	12 Positionen
Modellnummer:	13CFA1CR603
Preis:	4.999,00 €* / RB

POWERED BY
Cub Cadet



XT2 PR106ie

Schnittbreite:	106 cm
Empf. Flächenleistung:	8.000 m ² /h
Fangeinrichtung:	320 l, elektr. Fangkorbentleerung
Motor:	Cub Cadet mit Benzindirektein-spritzung, V-TWIN Zweizylinder
Hubraum:	679 cm ³
Antrieb:	Hydrostat
Schnitthöheinstellung:	12 Positionen
Modellnummer:	13BZA1CR603
Preis:	5.299,00 €* / RB

Powered by
Kawasaki



XT2 PS107

Schnittbreite:	107 cm
Empf. Flächenleistung:	8.500 m ² /h
Fangeinrichtung:	Optional 200 l
Motor:	Kawasaki, V-TWIN Zweizylinder
Hubraum:	603 cm ³
Antrieb:	Hydrostat
Schnitthöheinstellung:	12 Positionen
Modellnummer:	13BGA1CS603
Preis:	4.249,00 €* / RB

Powered by
Kawasaki



XT2 PS117

Schnittbreite:	117 cm
Empf. Flächenleistung:	9.000 m ² /h
Fangeinrichtung:	Optional 200 l
Motor:	Kawasaki, V-TWIN Zweizylinder
Hubraum:	603 cm ³
Antrieb:	Hydrostat
Schnitthöheinstellung:	12 Positionen
Modellnummer:	13AGA1CT603
Preis:	4.549,00 €* / RB

POWERED BY
Cub Cadet



XT2 PS117i

Schnittbreite:	117 cm, geschweißtes Mähwerk
Empf. Flächenleistung:	9.000 m ² /h
Fangeinrichtung:	Optional 200 l
Motor:	Cub Cadet mit Benzindirektein-spritzung, V-TWIN Zweizylinder
Hubraum:	679 cm ³
Antrieb:	Hydrostat
Schnitthöheinstellung:	12 Positionen
Modellnummer:	13BZA1CN603
Preis:	5.099,00 €* / RB

CUB CADET ZWEIZYLINDER-MOTOR MIT BENZINDIREKTEINSPRITZUNG

Bei den Modellen **XT2 PR106ie** und **XT2 PS117i** kommt erstmals ein Motor aus eigener Entwicklung zum Einsatz. Das Zweizylinder-Triebwerk ist besonders leistungsstark und effizient.



ELEKTRISCHE FANGKORBENTLEERUNG

Ein Knopfdruck – und schon hebt sich der Fangkorb des **XT2 PR106ie** an und kippt das Schnittgut ohne Kraftaufwand aus.



MASSIVES, GESCHWEISSTES MÄHWERK

Für hohe Langlebigkeit und absolute Robustheit beim **XT2 PS117i**.



<https://eu.cubcadet.com/de/xt2>

XT2™

ENDURO SERIES™

3

RASENTRAKTOREN

Cub Cadet®

XT2™

ENDURO SERIES™



Li-Ion
ELECTRIC

**MÄHZEIT
90 MIN****

**4 STD.
LADEZEIT**

NEU



XT2 ES107

Schnittbreite:	107 cm
Empf. Flächenleistung:	8.000 m ² /h
Fangeinrichtung:	Optional - I
Motor:	Cub Cadet 56 V / 60 Ah / 3.000 Wh
Leistung:	1.000 Watt
Antrieb:	Elektrisch
Schnitthöheinstellung:	12 Positionen
Modellnummer:	33ABA7CS603
Preis:	n.v. €* / n.v.

*Unverbindliche Preisempfehlung des Herstellers
**Abweichungen sind je nach Rasenfläche möglich

... VERFÜGBAR AB FRÜHJAHR 2020 ... SCHON JETZT BEI AUSGEWÄHLTEN HÄNDLERN VORBESTELLEN! ...



LI-IONEN-POWER

Die moderne Akku-Technologie des XT2 ES107 sorgt neben einer langen Laufzeit auch für ein schnelles vollständiges Aufladen – innerhalb von nur 4 Stunden kann es weitergehen.

NACHHALTIGE POWER. STARKE LEISTUNG.

Auch die Flaggschiff-Traktorplattform XT Series wird mit den Vorteilen der E-Mobilität kombiniert. So arbeiten im Inneren des XT2 ES107 kraftvolle Elektromotoren der neuesten Technologie. Versorgt von einem Li-Ionen-Akku mit 56 V Spannung und einer Nennkapazität von 60 Ah ist dieser Rasentraktor durchzugsstark und leistungsfähig wie seine benzinbetriebenen Verwandten. Mit einer Laufzeit von ca. 90 Minuten, je nach Rasen- und Bodenbeschaffenheit, sowie einer Schnittbreite von 107 cm sind auch große Rasenflächen zügig und in einem Stück zu meistern. Ebenfalls Spitze: Auf den Rasentraktor und den Akku erhalten Sie von Cub Cadet 3 Jahre Garantie – länger als bei kaum einem anderen Hersteller!

NULL EMISSIONEN

Der XT2 ES107 agiert besonders geräuscharm und vollkommen emissionsfrei. Das freut neben der Umwelt auch die Nachbarn.

SOFORT STARTKLAR

Aufsteigen und gleich loslegen: Kraft und Leistung sind immer sofort einsatzbereit – das ganze Jahr über.

USB-PORT

Dort können Sie während des Fahrens elektronische Geräte aufladen, zum Beispiel Ihr Smartphone.

AUSWERFEN, FANGEN ODER MULCHEN

Der XT2 ES107 ist flexibel einsetzbar – mit Seitenauswurf oder dem mitgelieferten Mulchkit. Mit der optionalen Fangeinrichtung (Zubehör) kann das Schnittgut auch aufgefangen werden (Mulchen und Fangen reduzieren die Laufzeit).

BESONDERS LEICHTGÄNGIG

Ein kleiner Druck aufs Fußpedal genügt – schon setzt sich der E-Mäher ruckfrei in Bewegung. Dieser Rasentraktor ist so leicht zu fahren wie nie.

WARTUNGS- UND SERVICEFREUNDLICH

Der Elektromotor enthält keine Verschleißteile wie Zündkerzen, Kraftstoff-Filter und Keilriemen – diese brauchen daher nicht ausgetauscht zu werden.

KEIN NACHLASSEN DER LEISTUNG BEI GERINGEM AKKUSTAND



ENGSTER WENDERADIUS AUF DEM MARKT

Wenderadius von nur 17 cm dank der innovativen TIGHT TURN xTREME Technologie.

Cub Cadet®

XT3™ ENDURO SERIES™



<https://eu.cubcadet.com/de/xt3>

Cub Cadet. **ALL-GROUND TRACTION**

Optimale Zugkraft auch auf schweren und anspruchsvollen Terrains – dank mechanischer Traktion der Differentialsperre.

Powered by
Kawasaki



XT3 QR95

Schnittbreite:	95 cm
Empf. Flächenleistung:	6.000 m ² /h
Fangeinrichtung:	360 l, Anti-Staub-System
Motor:	Kawasaki, V-TWIN Zweizylinder
Hubraum:	726 cm ³
Antrieb:	Hydrostat, All-Ground Traction System
Schnitthöheinstellung:	12 Positionen
Modellnummer:	13DFA5CB603
Preis:	5.699,00 €* / RB

NEU

Cub Cadet


TIGHT TURN XTREME

Nur ganze 17 cm Wenderadius dank TIGHT TURN xTREME.



MAXIMALE STÄRKE UND POWER FÜR DIE HÄRTESTEN AUFGABEN

Konstruiert für höchste Beanspruchung, angetrieben von echten Kraftpaketen und ausgestattet mit ultrastarken Komponenten – die Cub Cadet XT3 sind die ultimativen Rasentraktoren. Die XT3 haben jede Menge Power zum Mähen auch von hohem, dickem Gras, um größere Ladungen zu transportieren und für besonders schweres Zubehör zur Bodenbearbeitung.



ELEKTRISCHE FANGKORBENTLEERUNG

Ein Knopfdruck – und schon hebt sich der Fangkorb des XT3 QR106e an und kippt das Schnittgut ohne Kraftaufwand aus.



KRAFTVOLLER KAWASAKI V-TWIN-MOTOR

Zweizylinder-Motor für anspruchsvolles Terrain mit besonderer Laufruhe und niedrigem Kraftstoffverbrauch.



GRÖSSTES FANGKORB-VOLUMEN AM MARKT

Riesiges 360 Liter Fassungsvermögen sorgt für höchste Effizienz.



ANTI-STAU-BYSTEM

Heckauswurf mit Mehrschicht-Staubschürze in Ausstattung enthalten, schützt vor umherwirbelndem Gras und Schmutz.



MASSIVES, GESCHWEISSTES MÄHWERK

Für hohe Langlebigkeit und absolute Robustheit beim XT3 QS137.

3

RASENTRAKTOREN



Powered by **Kawasaki**

XT3 QR106e

Schnittbreite:	106 cm
Empf. Flächenleistung:	8.000 m ² /h
Fangeinrichtung:	360 l, elektr. Fangkorbentleerung und Anti-Staub-System
Motor:	Kawasaki, V-TWIN Zweizylinder
Hubraum:	726 cm ³
Antrieb:	Hydrostat, All-Ground Traction System
Schnitt Höheneinstellung:	12 Positionen
Modellnummer:	13DIA5CR603
Preis:	6.199,00 €* / RB



Powered by **Kawasaki**

XT3 QS127

Schnittbreite:	127 cm
Empf. Flächenleistung:	10.000 m ² /h
Fangeinrichtung:	Optional 210 l
Motor:	Kawasaki, V-TWIN Zweizylinder
Hubraum:	726 cm ³
Antrieb:	Hydrostat, All-Ground Traction System
Schnitt Höheneinstellung:	12 Positionen
Modellnummer:	14CIA5CQ603
Preis:	5.149,00 €* / RB



Powered by **Kawasaki**

XT3 QS137




Schnittbreite:	137 cm, geschweisstes Mähwerk
Empf. Flächenleistung:	11.000 m ² /h
Fangeinrichtung:	Optional 210 l
Motor:	Kawasaki, V-TWIN Zweizylinder
Hubraum:	726 cm ³
Antrieb:	Hydrostat, All-Ground Traction System
Schnitt Höheneinstellung:	12 Positionen
Modellnummer:	14CIA5CA603
Preis:	6099,00 €* / RB

*Unverbindliche Preisempfehlung des Herstellers

XT1 OS96

XT1 OS107

XT1 OR95

MOTOR			
Motortyp	Cub Cadet	Cub Cadet	Cub Cadet
Hubraum	547 cm ³	547 cm ³	547 cm ³
Motorleistung	9,0 kW / 2.300 min ⁻¹	9,0 kW / 2.300 min ⁻¹	6,2 kW / 2.100 min ⁻¹
Zylinder	Einzylinder	Einzylinder	Einzylinder
Tankvolumen (Kapazität)	11,4 l	11,4 l	11,4 l
ANTRIEBSSYSTEM			
Antrieb	Hydrostat	Hydrostat	Hydrostat
Gänge	(v/r) stufenlos	(v/r) stufenlos	(v/r) stufenlos
Geschwindigkeitskontrolle	Fußpedal-Steuerung	Fußpedal-Steuerung	Fußpedal-Steuerung
Tempomat	Standard	Standard	Standard
SCHNEIDSYSTEM			
Empf. Flächenleistung	6.000 m ² /h	8.000 m ² /h	5.500 m ² /h
Schnittbreite	96 cm	107 cm	95 cm
Schnitthöhe (min.–max.)	25–100 mm	25–100 mm	25–100 mm
Mähwerk	gestanzt	gestanzt	gestanzt
Anzahl der Messer	2	2	2
Mähwerkseinschaltung	Elektrisch per Knopfdruck	Elektrisch per Knopfdruck	Elektrisch per Knopfdruck
Schneidstufen	12 Positionen	12 Positionen	12 Positionen
Mähwerkrollen	4 Kugel-Decklaufräder	4 Kugel-Decklaufräder	4 Kugel-Decklaufräder
Waschdüse/Mulchkit/ Mulchmesser	–/Standard/ Standard	Standard/Standard/ Standard	Standard/(196-551-000)/ (196-561-000)
AUSWURFSYSTEM			
Fangeinrichtung (Kapazität)/ Zubehör Nr.	Optional 200 l/(OEMR190-180A)	Optional 200 l/(19A30003100)	320 l/ (196-555-603 Anti-Staub-System)
Korböffnung/Korbabdeckung	–/–	–/–	Gebogener Ergo-Teleskopgriff/ Kunststoff
Füllstandsanzeige/ Gras-Deflektor	–/Standard	–/Standard	Deluxe mit automatischer Messerabschaltung/(196-552-000)
RAHMEN			
Vorderachse	Gusseisen	Gusseisen	Gusseisen
Stoßstange	Einrohr-Stoßstange	Einrohr-Stoßstange	Einrohr-Stoßstange
Wenderadius	TIGHT TURN 38 cm	TIGHT TURN 38 cm	TIGHT TURN 38 cm
Reifengröße (v/h in Zoll)	15 x 6 Turf Saver / 20 x 8	15 x 6 Turf Saver / 20 x 8	15 x 6 Turf Saver / 18 x 9,5
Radlager	Gleitlager	Gleitlager	Gleitlager
Rahmen	Komplett roboter-geschweißter Rahmen	Komplett roboter-geschweißter Rahmen	Komplett roboter-geschweißter Rahmen
ELEKTRIK			
Scheinwerfer	LED	LED	LED
KOMFORT			
Sitztyp	Deluxe, hoher Sitz	Deluxe, hoher Sitz	Deluxe, hoher Sitz
Sitzverstellung	Komfortable diagonale Sitzverstellung	Komfortable diagonale Sitzverstellung	Komfortable diagonale Sitzverstellung
Lenkrad	Ergonomisches Soft-Grip Lenkrad	Ergonomisches Soft-Grip Lenkrad	Ergonomisches Soft-Grip Lenkrad
Werkzeug-Box/Becherhalter	Standard/Standard	Standard/Standard	Standard/Standard
12V-Anschluss	–	–	–
Rückwärtsmähooption (RevTEK™)	Standard	Standard	Standard
ABMESSUNGEN			
LpA/LwA/LwAg (dB)	88/98/100	88/98/100	88/98/100
Vibrationswert Körper/K-Faktor	1,0 / 0,5 m/s ²	1,0 / 0,5 m/s ²	1,0 / 0,5 m/s ²
Vibrationswert Hand/Arm / K-Faktor	5,0 / 1,5 m/s ²	5,0 / 1,5 m/s ²	5,0 / 1,5 m/s ²
Abmessungen (L/B/H)	175 cm / 124 cm / 110 cm	175 cm / 134 cm / 110 cm	245 cm / 100 cm / 118 cm
Gewicht netto	195 kg	195 kg	235 kg
PREIS			
Modellnummer	13A8A1CF603	13B8A1CS603	13C8A1CB603
EAN	 4 008423 872224	 4 008423 872248	 4 008423 872217
Preis (RKZ)	3.199,00 €* / RB	3.799,00 €* / RB	3.699,00 €* / RB

XT1 OR106

XT2 PR95

XT2 QR106

MOTOR			
Motorotyp	Cub Cadet	Kawasaki	Kawasaki
Hubraum	547 cm ³	603 cm ³	726 cm ³
Motorleistung	6,6 kW / 2.250 min ⁻¹	9,3 kW / 2.150 min ⁻¹	11,6 kW / 2.200 min ⁻¹
Zylinder	Einzylinder	V-TWIN Zweizylinder	V-TWIN Zweizylinder
Tankvolumen (Kapazität)	11,4 l	11,4 l	11,4 l
ANTRIEBSSYSTEM			
Antrieb	Hydrostat	Hydrostat	Hydrostat
Gänge	(v/r) stufenlos	(v/r) stufenlos	(v/r) stufenlos
Geschwindigkeitskontrolle	Fußpedal-Steuerung	Fußpedal-Steuerung	Fußpedal-Steuerung
Tempomat	Standard	Standard	Standard
SCHNEIDSYSTEM			
Empf. Flächenleistung	7.500 m ² /h	6.000 m ² /h	8.000 m ² /h
Schnittbreite	106 cm	95 cm	106 cm
Schnitthöhe (min.–max.)	25–100 mm	25–100 mm	25–100 mm
Mähwerk	gestanzt	gestanzt	gestanzt
Anzahl der Messer	2	2	2
Mähwerkseinschaltung	Elektrisch per Knopfdruck	Elektrisch per Knopfdruck	Elektrisch per Knopfdruck
Schneidstufen	12 Positionen	12 Positionen	12 Positionen
Mähwerkrollen	4 Kugel-Decklaufräder	4 Kugel-Decklaufräder	4 Kugel-Decklaufräder
Waschdüse/Mulchkit/ Mulchmesser	Standard/(196-550-000)/ (196-560-000)	Standard/(196-551-000)/ (196-561-000)	Standard/(196-550-000)/ (196-560-000)
AUSWURFSYSTEM			
Fangeinrichtung (Kapazität)/ Zubehör Nr.	320 l/ (196-555-603 Anti-Staub-System)	320 l/ (196-555-603 Anti-Staub-System)	320 l/ (196-555-603 Anti-Staub-System)
Korböffnung/Korbabdeckung	Gebogener Ergo-Teleskopgriff/ Kunststoff	Gebogener Ergo-Teleskopgriff/ Kunststoff	Gebogener Ergo-Teleskopgriff/ Kunststoff
Füllstandsanzeige/ Gras-Deflektor	Deluxe mit automatischer Messerabschaltung/(196-552-000)	Deluxe mit automatischer Messerabschaltung/(196-552-000)	Deluxe mit automatischer Messerabschaltung/(196-552-000)
RAHMEN			
Vorderachse	Gusseisen	Gusseisen	Gusseisen
Stoßstange	Einrohr-Stoßstange	Loop-Stoßstange	Loop-Stoßstange
Wenderadius	TIGHT TURN 38 cm	TIGHT TURN xTREME 17 cm	TIGHT TURN xTREME 17 cm
Reifengröße (v/h in Zoll)	15 x 6 Turf Saver / 18 x 9,5	15 x 6 Turf Saver / 18 x 9,5	15 x 6 Turf Saver / 18 x 9,5
Radlager	Gleitlager	Gleitlager	Gleitlager
Rahmen	Komplett roboter-geschweißter Rahmen	Komplett roboter-geschweißter Rahmen	Komplett roboter-geschweißter Rahmen
ELEKTRIK			
Scheinwerfer	LED	LED	LED
KOMFORT			
Sitztyp	Deluxe, hoher Sitz	Deluxe, hoher Sitz	Deluxe, hoher Sitz
Sitzverstellung	Komfortable diagonale Sitzverstellung	Komfortable diagonale Sitzverstellung	Komfortable diagonale Sitzverstellung
Lenkrad	Ergonomisches Soft-Grip Lenkrad	Ergonomisches Soft-Grip Lenkrad	Ergonomisches Soft-Grip Lenkrad
Werkzeug-Box/Becherhalter	Standard/Standard	Standard/Standard	Standard/Standard
12V-Anschluss	–	Standard	Standard
Rückwärtsmähooption (RevTEK™)	Standard	Standard	Standard
ABMESSUNGEN			
LpA/LwA/LwAg (dB)	88/98/100	88/98/100	88/98/100
Vibrationswert Körper/K-Faktor	1,0 / 0,5 m/s ²	1,0 / 0,5 m/s ²	1,0 / 0,5 m/s ²
Vibrationswert Hand/Arm / K-Faktor	5,0 / 1,5 m/s ²	5,0 / 1,5 m/s ²	5,0 / 1,5 m/s ²
Abmessungen (L/B/H)	245 cm / 110 cm / 118 cm	250 cm / 100 cm / 118 cm	250 cm / 110 cm / 118 cm
Gewicht netto	258 kg	254 kg	253 kg
PREIS			
Modellnummer	13C8A1CR603	13CGA1CB603	13CFA1CR603
EAN	 4 008423 872231	 4 008423 872279	 4 008423 872262
Preis (RKZ)	3.999,00 €* / RB	4.599,00 €* / RB	4.999,00 €* / RB

XT2 PR106ie

XT2 PS107

XT2 PS117

MOTOR			
Motorotyp	Cub Cadet mit Benzindirekteinspritzung	Kawasaki	Kawasaki
Hubraum	679 cm ³	603 cm ³	603 cm ³
Motorleistung	9,9 kW / 2.150 min ⁻¹	10,4 kW / 2.400 min ⁻¹	11,8 kW / 2.750 min ⁻¹
Zylinder	V-TWIN Zweizylinder	V-TWIN Zweizylinder	V-TWIN Zweizylinder
Tankvolumen (Kapazität)	9,5 l	11,4 l	11,4 l
ANTRIEBSSYSTEM			
Antrieb	Hydrostat	Hydrostat	Hydrostat
Gänge	(v/r) stufenlos	(v/r) stufenlos	(v/r) stufenlos
Geschwindigkeitskontrolle	Fußpedal-Steuerung	Fußpedal-Steuerung	Fußpedal-Steuerung
Tempomat	Standard	Standard	Standard
SCHNEIDSYSTEM			
Empf. Flächenleistung	8.000 m ² /h	8.500 m ² /h	9.000 m ² /h
Schnittbreite	106 cm	107 cm	117 cm
Schnitthöhe (min.–max.)	25–100 mm	25–100 mm	25–100 mm
Mähwerk	gestanzt	gestanzt	gestanzt
Anzahl der Messer	2	2	2
Mähwerkseinschaltung	Elektrisch per Knopfdruck	Elektrisch per Knopfdruck	Elektrisch per Knopfdruck
Schneidstufen	12 Positionen	12 Positionen	12 Positionen
Mähwerkrollen	4 Kugel-Decklaufräder	4 Kugel-Decklaufräder	4 Kugel-Decklaufräder
Waschdüse/Mulchkit/ Mulchmesser	Standard/(196-550-000)/ (196-560-000)	Standard/Standard/ Standard	Standard/Standard/ Standard
AUSWURFSYSTEM			
Fangeinrichtung (Kapazität)/ Zubehör Nr.	320 l, elektr. Fangkorbentleerung/ (Anti-Staub-System 196-553-603)	Optional 200 l/(19A30003100)	Optional 200 l/(19A30003100)
Korböffnung/Korbabdeckung	–/Kunststoff	–/–	–/–
Füllstandsanzeige/ Gras-Deflektor	Deluxe mit automatischer Messerabschaltung/(196-552-000)	–/Standard	–/Standard
RAHMEN			
Vorderachse	Gusseisen	Gusseisen	Gusseisen
Stoßstange	Loop-Stoßstange	Loop-Stoßstange	Loop-Stoßstange
Wenderadius	TIGHT TURN xTREME 17 cm	TIGHT TURN xTREME 17 cm	TIGHT TURN xTREME 17 cm
Reifengröße (v/h in Zoll)	15 x 6 Turf Saver / 18 x 9,5	15 x 6 Turf Saver / 20 x 8	15 x 6 Turf Saver / 20 x 8
Radlager	Gleitlager	Gleitlager	Gleitlager
Rahmen	Komplett roboter-geschweißter Rahmen	Komplett roboter-geschweißter Rahmen	Komplett roboter-geschweißter Rahmen
ELEKTRIK			
Scheinwerfer	LED	LED	LED
KOMFORT			
Sitztyp	Deluxe, hoher Sitz	Deluxe, hoher Sitz	Deluxe, hoher Sitz
Sitzverstellung	Komfortable diagonale Sitzverstellung	Komfortable diagonale Sitzverstellung	Komfortable diagonale Sitzverstellung
Lenkrad	Ergonomisches Soft-Grip Lenkrad	Ergonomisches Soft-Grip Lenkrad	Ergonomisches Soft-Grip Lenkrad
Werkzeug-Box/Becherhalter	Standard/Standard	Standard/Standard	Standard/Standard
12V-Anschluss	Standard	Standard	Standard
Rückwärtsmähooption (RevTEK™)	Standard	Standard	Standard
ABMESSUNGEN			
LpA/LwA/LwAg (dB)	88/98/100	88/98/100	88/98/100
Vibrationswert Körper/K-Faktor	1,0 / 0,5 m/s ²	1,0 / 0,5 m/s ²	1,0 / 0,5 m/s ²
Vibrationswert Hand/Arm / K-Faktor	5,0 / 1,5 m/s ²	5,0 / 1,5 m/s ²	5,0 / 1,5 m/s ²
Abmessungen (L/B/H)	250 cm / 110 cm / 118 cm	180 cm / 134 cm / 100 cm	180 cm / 146 cm / 110 cm
Gewicht netto	253 kg	210 kg	215 kg
PREIS			
Modellnummer	13BZA1CR603	13BGA1CS603	13AGA1CT603
EAN	 4 008423 881899	 4 008423 872286	 4 008423 872293
Preis (RKZ)	5.299,00 €* / RB	4.249,00 €* / RB	4.549,00 €* / RB

NEU

**VERFÜGBAR AB FRÜHJAHR 2020 –
SCHON JETZT VORBESTELLEN!**

XT2 PS117i

XT2 ES107

XT3 QR95

MOTOR			
Motortyp	Cub Cadet mit Benzindirekteinspritzung	Cub Cadet 56 V / 60 Ah / 3.000 Wh	Kawasaki
Hubraum/Leistung (nur XT2 ES107)	679 cm ³	1.000 Watt	726 cm ³
Motorleistung	12,6 kW / 2.600 min ⁻¹	–	13,4 kW / 2.500 min ⁻¹
Zylinder	V-TWIN Zweizylinder	–	V-TWIN Zweizylinder
Tankvolumen (Kapazität)	9,5 l	–	11,4 l
ANTRIEBSSYSTEM			
Antrieb	Hydrostat	Elektrisch	Hydrostat, All-Ground Traction System
Gänge	(v/r) stufenlos	variabel	(v/r) stufenlos
Geschwindigkeitskontrolle	Fußpedal-Steuerung	Fußpedal-Steuerung	Fußpedal-Steuerung
Tempomat	Standard	Standard	Standard
SCHNEIDSYSTEM			
Empf. Flächenleistung	9.000 m ² /h	8.000 m ² /h	6.000 m ² /h
Schnittbreite	117 cm	107 cm	95 cm
Schnitthöhe (min.–max.)	25–100 mm	25–100 mm	25–100 mm
Mähwerk	geschweißtes Mähwerk	gestanzt	gestanzt
Anzahl der Messer	2	2	2
Mähwerkseinschaltung	Elektrisch per Knopfdruck	Elektrisch per Knopfdruck	Elektrisch per Knopfdruck
Schneidstufen	12 Positionen	12 Positionen	12 Positionen
Mähwerkrollen	4 Kugel-Decklaufräder	4 Kugel-Decklaufräder	4 Kugel-Decklaufräder
Waschdüse/Mulchkit/ Mulchmesser	Standard/Standard/ Standard	Standard/Standard/ –	Standard/(196-551-000)/ (196-561-000)
AUSWURFSYSTEM			
Fangeinrichtung (Kapazität)/ Zubehör Nr.	Optional 200 l/(19A30003100)	Optional - l/n.v.	360 l, Anti-Staub-System/–
Korböffnung/Korbabdeckung	–/–	–/–	Gebogener Ergo-Teleskopgriff/ Kunststoff
Füllstandsanzeige/ Gras-Deflektor	–/Standard	–/Standard	Deluxe mit automatischer Messerabschaltung/(196-552-000)
RAHMEN			
Vorderachse	Gusseisen	Gusseisen	Gusseisen
Stoßstange	Loop-Stoßstange	Loop-Stoßstange	Bull-Bar-Stoßstange
Wenderadius	TIGHT TURN xTREME 17 cm	TIGHT TURN xTREME 17 cm	TIGHT TURN xTREME 17 cm
Reifengröße (v/h in Zoll)	15 x 6 Turf Saver / 20 x 8	15 X 6 Turf Saver / 20 x 8 Turf Saver	15 x 6 Turf Saver / 18 x 9,5
Radlager	Gleitlager	Gleitlager	Gleitlager
Rahmen	Komplett roboter-geschweißter Rahmen	Komplett roboter-geschweißter Rahmen	Komplett roboter-geschweißter Rahmen
ELEKTRIK			
Scheinwerfer	LED	LED	LED
KOMFORT			
Sitztyp	Deluxe, hoher Sitz	Deluxe, hoher Sitz	Deluxe, hoher Sitz mit Armlehnen
Sitzverstellung	Komfortable diagonale Sitzverstellung	Komfortable diagonale Sitzverstellung	Komfortable diagonale Sitzverstellung
Lenkrad	Ergonomisches Soft-Grip Lenkrad	Ergonomisches Soft-Grip Lenkrad	Ergonomisches Soft-Grip Lenkrad
Werkzeug-Box/Becherhalter	Standard/Standard	Standard/Standard	Standard/Standard
12V-Anschluss	Standard	USB-Port	Standard
Rückwärtsmähooption (RevTEK™)	Standard	Standard	Standard
ABMESSUNGEN			
LpA/LwA/LwAg (dB)	88/98/100	–/–/–	88/98/100
Vibrationswert Körper/K-Faktor	1,0 / 0,5 m/s ²	1,0 / 0,5 m/s ²	1,0 / 0,5 m/s ²
Vibrationswert Hand/Arm / K-Faktor	5,0 / 1,5 m/s ²	5,0 / 1,5 m/s ²	5,0 / 1,5 m/s ²
Abmessungen (L/B/H)	180 cm / 144 cm / 110 cm	– cm / – cm / – cm	267 cm / 100 cm / 118 cm
Gewicht netto	230 kg	– kg	247 kg
PREIS			
Modellnummer	13BZA1CN603	33ABA7CS603	13DFA5CB603
EAN	 4 008423 881943	 4 008423 899719	 4 008423 872828
Preis (RKZ)	5.099,00 €* / RB	n.v. €* / n.v.	5.699,00 €* / RB


3

RASENTRAKTOREN

XT3 QR106e

XT3 QS127

XT3 QS137

MOTOR			
Motorotyp	Kawasaki	Kawasaki	Kawasaki
Hubraum	726 cm ³	726 cm ³	726 cm ³
Motorleistung	12,4 kW / 2.200 min ⁻¹	15,7 kW / 2.800 min ⁻¹	16,2 kW / 3.000 min ⁻¹
Zylinder	V-TWIN Zweizylinder	V-TWIN Zweizylinder	V-TWIN Zweizylinder
Tankvolumen (Kapazität)	11,4 l	11,4 l	11,4 l
ANTRIEBSSYSTEM			
Antrieb	Hydrostat, All-Ground Traction System	Hydrostat, All-Ground Traction System	Hydrostat, All-Ground Traction System
Gänge	(v/r) stufenlos	(v/r) stufenlos	(v/r) stufenlos
Geschwindigkeitskontrolle	Fußpedal-Steuerung	Fußpedal-Steuerung	Fußpedal-Steuerung
Tempomat	Standard	Standard	Standard
SCHNEIDSYSTEM			
Empf. Flächenleistung	8.000 m ² /h	10.000 m ² /h	11.000 m ² /h
Schnittbreite	106 cm	127 cm	137 cm
Schnitthöhe (min.–max.)	25–100 mm	25–100 mm	25–100 mm
Mähwerk	gestanzt	gestanzt	geschweißtes Mähwerk
Anzahl der Messer	2	3	3
Mähwerkseinschaltung	Elektrisch per Knopfdruck	Elektrisch per Knopfdruck	Elektrisch per Knopfdruck
Schneidstufen	12 Positionen	12 Positionen	12 Positionen
Mähwerkrollen	4 Kugel-Decklaufräder	4 Kugel-Decklaufräder	4 Kugel-Decklaufräder
Waschdüse/Mulchkit/ Mulchmesser	Standard/(196-550-000)/ (196-560-000)	Standard/Standard/ Standard	Standard/Standard/ Standard
AUSWURFSYSTEM			
Fangeinrichtung (Kapazität)/ Zubehör Nr.	360 l, elektr. Fangkorbentleerung und Anti-Staub-System/–	Optional 210 l/(19A30018100)	Optional 210 l/(19A30018100)
Korböffnung/Korbabdeckung	–/Kunststoff	–/–	–/–
Füllstandsanzeige/ Gras-Deflektor	Deluxe mit automatischer Messerabschaltung/(196-552-000)	–/Standard	–/Standard
RAHMEN			
Vorderachse	Gusseisen	Gusseisen	Gusseisen
Stoßstange	Bull-Bar-Stoßstange	Bull-Bar-Stoßstange	Bull-Bar-Stoßstange
Wenderadius	TIGHT TURN xTREME 17 cm	TIGHT TURN xTREME 17 cm	TIGHT TURN xTREME 17 cm
Reifengröße (v/h in Zoll)	15 x 6 Turf Saver / 18 x 9,5	16 x 6,5–8 Turf Saver / 22 x 9,5	16 x 6,5–8 Turf Saver / 22 x 9,5
Radlager	Gleitlager	Kugellager	Kugellager
Rahmen	Komplett roboter-geschweißter Rahmen	Komplett roboter-geschweißter Rahmen	Komplett roboter-geschweißter Rahmen
ELEKTRIK			
Scheinwerfer	LED	LED	LED
KOMFORT			
Sitztyp	Deluxe, hoher Sitz mit Armlehnen	Deluxe, hoher Sitz mit Armlehnen	Deluxe, hoher Sitz mit Armlehnen
Sitzverstellung	Komfortable diagonale Sitzverstellung	Komfortable diagonale Sitzverstellung	Komfortable diagonale Sitzverstellung
Lenkrad	Ergonomisches Soft-Grip Lenkrad	Ergonomisches Soft-Grip Lenkrad	Ergonomisches Soft-Grip Lenkrad
Werkzeug-Box/Becherhalter	Standard/Standard	Standard/Standard	Standard/Standard
12V-Anschluss	Standard	Standard	Standard
Rückwärtsmähooption (RevTEK™)	Standard	Standard	Standard
ABMESSUNGEN			
LpA/LwA/LwAg (dB)	88/98/100	93/103/105	93/103/105
Vibrationswert Körper/K-Faktor	1,0 / 0,5 m/s ²	1,0 / 0,5 m/s ²	1,0 / 0,5 m/s ²
Vibrationswert Hand/Arm / K-Faktor	5,0 / 1,5 m/s ²	5,0 / 1,5 m/s ²	5,0 / 1,5 m/s ²
Abmessungen (L/B/H)	267 cm / 110 cm / 118 cm	197 cm / 155 cm / 110 cm	197 cm / 167 cm / 110 cm
Gewicht netto	268 kg	260 kg	270 kg
PREIS			
Modellnummer	13DIA5CR603	14CIA5CQ603	14CIA5CA603
EAN	 4 008423 881950	 4 008423 872545	 4 008423 872323
Preis (RKZ)	6.199,00 €* / RB	5.149,00 €* / RB	6099,00 €* / RB



DAS UMFANGREICHSTE ZUBEHÖRSORTIMENT FÜR DIE XT RASENTRAKTOREN!

3

RASENTRAKTOREN

Ob Arbeitsmaterial oder Schnittgut transportieren, Saatgut in die Erde eindrücken, Dünger ausstreuen, Gehwege kehren oder Schnee räumen – der Cub Cadet XT Rasentraktor kann viel mehr als Rasenmähen. Mit dem umfangreichen Cub Cadet Zubehör-Angebot, dem größten Sortiment seiner Art in Europa, meistert er jede Anforderung rund um die Gartenarbeit. So macht sich der XT Rasentraktor mehr als bezahlt, da man ihn das ganze Jahr über einsetzen kann.



ZUBEHÖR RASENTRAKTOREN



CUB CADET ANHÄNGER

Cub Cadet Anhänger mit 450 kg Traglast

4 008423 887013
Mod.-Nr.: 19B40026100R
Preis: 599,99 €* / RB

Führungsriff

0 037049 959068
Mod.-Nr.: 19A400270EM
Preis: 159,99 €* / RB

Gerätehalter

0 037049 959082
Mod.-Nr.: 19A400300EM
Preis: 64,99 €* / RB



HOHE LADEKAPAZITÄT

Mit hochgestellten Seitenwänden können bis zu 450 kg transportiert werden – Erde, Mulch, Grünabfall oder sogar Mülleimer.



HERAUSNEHMBARE SEITENWAND

Erleichtert den Zugang, das Laden, Entladen oder Auskippen.



VIELSEITIGKEIT MIT HOHEM NUTZWERT

Die Klappvariante – bequem für lange Ladung wie Bretter oder Ballen.



FÜHRUNGSRIF und GERÄTEHALTER CUB CADET ANHÄNGER

- Soft-Griffe
- Flexibel einsetzbar
- Leichte und schnelle Montage



BEQUEM ZUSAMMENFALTEN UND EINFACH EINLAGERN DURCH KLAPPBARE SEITENWÄNDE

Falten Sie alle vier Bordwände ein und stellen den Anhänger senkrecht. Sie haben dadurch 70 % mehr Platz in der Garage oder im Schuppen gegenüber traditionellen Gartenanhängern.



HECK-TRANSPORTAUFLAGE FÜR XT SERIES SEITENAUSWERFER

- Kann senkrecht hochgeklappt und fixiert werden
- Leichte Installation durch FastAttach™ System
- Zulässiges max. Gewicht 36 kg
- Passend für Seitenauswerfer der XT Series

0 043033 577132
Mod.-Nr.: 19A30029100
Preis: 299,99 €* / RB



ELEKTRISCHER ANBAUSTREUER FÜR XT SERIES SEITENAUSWERFER

- Leichte Installation durch FastAttach™ System
- Vom Fahrersitz ein-/ausschaltbar
- Fassungsvermögen: 45 kg
- Passend für Seitenauswerfer der XT Series

4 008423 875775
Mod.-Nr.: 19A30028100
Preis: 489,99 €* / RB



TRANSPORTANHÄNGER AUS STAHL

- Fassungsvermögen: 450 kg
- Fassungsvermögen: 340 Liter
- Gewicht: 50 kg
- Maße (L/B/H): 190 / 84 / 74 cm

0 037049 960194
Mod.-Nr.: 19A40036100
Preis: 539,99 €* / RB



CUB CADET ANHÄNGE-SCHLEUDERSTREUER

- Streubreite: 370 cm
- Fassungsvermögen: 87 kg

4 008423 858969
Mod.-Nr.: 196-542-000
Preis: 519,99 €* / RB



ANHÄNGE-STREUER

- Fassungsvermögen: 80 kg
- Gewicht: 26 kg
- Streubreite bis zu 365 cm
- Maße (L/B/H): 109 / 96,5 / 104 cm

4 008423 816310
Mod.-Nr.: 196-036-000
Preis: 529,99 €* / RB

- Fassungsvermögen: 50 kg

4 008423 874129
Mod.-Nr.: 196-545-000
Preis: 349,99 €* / RB



- Fassungsvermögen: 39 kg
- Gewicht: 8 kg
- Streubreite bis zu 300 cm
- Maße (L/B/H): 67,3 / 67,3 / 36,8 cm

4 008423 875829
Mod.-Nr.: 196-031B000
Preis: 189,99 €* / RB



ABDECKPLANE FÜR RASENTRAKTOREN L/XL

Größe L: für kleine bis mittelgroße Rasentraktoren

4 008423 806441
Mod.-Nr.: 2024-U1-0003
Preis: 57,49 €* / RB

Größe XL: für große und Heckauswurf-Rasentraktoren (B)

4 008423 823882
Mod.-Nr.: 2024-U1-0004
Preis: 69,89 €* / RB



TRANSPORTANHÄNGER MIT KUNSTSTOFFWANNE

Einachskipper aus Kunststoff, zul. max. Gewicht 159 kg, Maße ca. (L/B/H) 142,2 / 83,8 / 76,2 cm, Gewicht ca. 27 kg

4 008423 804331
Mod.-Nr.: 190-236A000
Preis: 349,99 €* / RB



Einachskipper aus Kunststoff, zul. max. Gewicht 175 kg, Gewicht 30 kg

4 008423 816396
Mod.-Nr.: 196-506-000
Preis: 349,99 €* / RB



Transportanhänger, Einachskipper aus Stahl, Heckklappe abnehmbar, zul. max. Gewicht 159 kg, Maße ca. (L/B/H) 152,4 / 83,8 / 72 cm, Gewicht ca. 33 kg

4 016918 006894
Mod.-Nr.: 190-223B000
Preis: 299,99 €* / RB



Transportanhänger, Einachskipper aus Stahl, Heckklappe abnehmbar, zul. max. Gewicht 340 kg, Maße ca. (L/B/H) 177,8 / 83,8 / 73,7 cm, Gewicht ca. 70 kg

4 008423 804348
Mod.-Nr.: 196-507-000
Preis: 369,99 €* / RB



SPRÜHANHÄNGER 95 L

Sprühanhänger, Fassungsvermögen 95 Liter, Sprühleistung 6,8 Liter/min, Maße ca. (L/B/H) 139,7 / 66 cm / 50,8 cm

4 008423 804430
Mod.-Nr.: 190-537-000
Preis: 899,99 €* / RB



CUB CADET ANHÄNGE-, RASEN- UND LAUBKEHRMASCHINE

- Arbeitsbreite: 107 cm
- Fangvolumen: 380 Liter
- Gewicht: 31,3 kg

4 008423 807516
Mod.-Nr.: 190-163A000
Preis: 529,99 €* / RB

- Arbeitsbreite: 112 cm
- Fangvolumen: 736 Liter

4 008423 858976
Mod.-Nr.: 196-543-000
Preis: 629,99 €* / RB



RASENWALZE

Kombinierte Schiebe-/Anhänge-Rasenwalze, Ø 46 cm, Breite 61 cm, aus Polyethylen, max. Gewicht 114 kg mit Wasserbefüllung, Maße (L/B/H): 127 / 76,2 / 46 cm

4 008423 401264
Mod.-Nr.: 190-228-000
Preis: 299,99 €* / RB

Kombinierte Schiebe-/Anhänge-Rasenwalze, Ø 46 cm, Breite 91 cm, aus Polyethylen, max. Gewicht 182 kg mit Wasserbefüllung, Maße (L/B/H): 127 / 106,7 / 46 cm

4 008423 804478
Mod.-Nr.: 190-229-000
Preis: 399,99 €* / RB



RASENKAMM/RASENLÜFTER

Rasenkamm zum Anhängen, Arbeitsbreite 102 cm, 20 Zinken, variable Belastung durch Beladung, Maße (L/B/H): 104 / 101,6 / 104 cm

4 008423 804454
Mod.-Nr.: 190-526-000
Preis: 179,99 €* / RB

Rasenkamm zum Anhängen, Arbeitsbreite 102 cm, 10 Lüftersterne Ø ca. 23 cm, Belüftungstiefe bis zu 6 cm, Maße (L/B/H) 104 / 101,6 / 104 cm, Gewicht 14 kg

4 008423 875812
Mod.-Nr.: 190-224C000
Preis: 269,99 €* / RB



MULCHKITS

Mulchkit (ohne Messer) für Modell LT1 NS96 und LT2 NS96

4 008423 819632
Mod.-Nr.: OEM-190A116
Preis: 72,99 €* / RB

Mulchkit (ohne Messer) für Modelle LT1 NR92, LT2 NR92 und LT3 PR105

4 008423 836080
Mod.-Nr.: 196-749A678
Preis: 139,99 €* / RB

Mulchkit (ohne Messer) für Modelle XT1 OR106, XT2 QR106, XT2 PR106ie und XT3 QR106. Mulchmesser optional erhältlich (196-560-000)

4 008423 875652
Mod.-Nr.: 196-550-000
Preis: 99,99 €* / RB

Mulchkit (ohne Messer) für Modelle XT1 OR95, XT2 PR95 und XT3 QR95. Mulchmesser optional erhältlich (196-561-000)


4 008423 875669
Mod.-Nr.: 196-551-000
Preis: 99,99 €* / RB



ACKERSTOLLENBEREIFUNG

Hinterräder mit Ackerstollenbereifung, 18" x 9,5". Satz bestehend aus 2 kompletten Hinterrädern mit Felge. Passt auf alle Traktoren mit 18"- oder 20"-Hinterrädern. Nicht für XT3 Modelle geeignet.

4 008423 816891
Mod.-Nr.: 196-721A678
Preis: 224,99 €* / RB

GRASFANGEINRICHTUNGEN		
	Anti-Staub-System für Grasfangeinrichtung für XT3 Series, 360 Liter	4 008423 874976 Mod.-Nr.: 196-553-603 Preis: 45,99 €* / RB
	Anti-Staub-System für Grasfangeinrichtung für XT1 und XT2 Series, 320 Liter	4 008423 875089 Mod.-Nr.: 196-555-603 Preis: 39,99 €* / RB
	Doppel-Fangsack, 200 Liter, für 96 cm / 107 cm Mähwerke LT Series	4 008423 815849 Mod.-Nr.: OEM-190-180A Preis: 489,99 €* / RB
	Doppel-Fangsack, 200 Liter, für 96 cm Mähwerke XT Series	4 008423 883350 Mod.-Nr.: OEMR190-180A Preis: 499,99 €* / RB
	Doppel-Fangsack, 200 Liter, für 107 cm / 117 cm Mähwerke der XT Series	0 043033 547708 Mod.-Nr.: 19A30003100 Preis: 433,99 €* / RB
	Doppel-Fangsack, 200 Liter, für 107 cm / 117 cm, mit variablem Zuleitungsschlauch, Sichtfenster und FastAttach™ System, für Mähwerke der LT und XT Series	4 008423 879636 Mod.-Nr.: 19A30030100 Preis: 469,99 €* / RB
	Drillings-Fangsack, 210 Liter, für 127 cm / 137 cm Mähwerke der XT Series	0 037049 957286 Mod.-Nr.: 19A30018100 Preis: 509,99 €* / RB
FRONTSTOSSSTANGE		
	Frontstossstangen-Kit mit FastAttach™ Schnellkuppelsystem. Passend für alle LT Series Rasentraktoren	4 008423 809046 Mod.-Nr.: OEM-196B603 Preis: 72,99 €* / RB
	Einrohr-Stoßstange XT Series	4 008423 876086 Mod.-Nr.: 196-562-000 Preis: 69,99 €* / RB
	Doppelrohr-Stoßstange XT Series	4 008423 876093 Mod.-Nr.: 196-563-000 Preis: 84,99 €* / RB
	Bull-Bar-Stoßstange XT Series	4 056494 171210 Mod.-Nr.: 196-564-000 Preis: 89,99 €* / RB
DEFLEKTOREN		
Heckauswurf-Deflektor für alle XT Series Modelle	4 008423 875676	Mod.-Nr.: 196-552-000 Preis: 179,99 €* / RB
Deflektor für elektr. Fangkorbentleerung	4 008423 899641	Mod.-Nr.: 196-552A000 Preis: 189,99 €* / RB
Heckauswurf-Deflektor für alle LT Series Heckauswerfer	4 008423 836097	Mod.-Nr.: 196-750A678 Preis: 194,99 €* / RB

TIELBÜRGER FRONTKEHRMASCHINE UND ZUBEHÖR (ER=ERFORDERLICH | OP=OPTIONAL)

	Frontkehrmaschine, 120 cm. Für die Montage ist Zubehör erforderlich. Siehe unten.	4 008423 883510 Mod.-Nr.: 196-603-000 Preis: 1749,99 €* / RE
	OP: Kehrgutbehälter für Frontkehrmaschine	4 008423 883527 Mod.-Nr.: 196-604-000 Preis: 459,99 €* / RE
	ER: Schnellwechsler mit Antrieb – Anbaukit für Frontkehrmaschine und Premium Räumschild	4 008423 883503 Mod.-Nr.: 196-602-000 Preis: 234,99 €* / RE
	ER: Für Heckauswerfer Antriebssatz	4 008423 885194 Mod.-Nr.: 196-608-000 Preis: 399,99 €* / RE
	ER: Für Seitenauswerfer Antriebssatz (bis einschließlich Herstelldatum 2017)	4 008423 885200 Mod.-Nr.: 196-609-000 Preis: 399,99 €* / RE
	ER: Für Heckauswerfer Anbaurahmen	4 008423 885217 Mod.-Nr.: 196-610-000 Preis: 379,99 €* / RE
	ER: Für Seitenauswerfer Anbaurahmen (bis einschließlich Herstelldatum 2017)	4 008423 885224 Mod.-Nr.: 196-611-000 Preis: 379,99 €* / RE

TIELBÜRGER PREMIUM RÄUMSCHILD UND ZUBEHÖR (ER=ERFORDERLICH | OP=OPTIONAL)

	Premium Räumschild, 125 cm. Für die Montage ist Zubehör erforderlich. Siehe unten.	4 008423 883534 Mod.-Nr.: 196-606-000 Preis: 729,99 €* / RE
	OP: Laufräder für Premium Räumschild	4 008423 883541 Mod.-Nr.: 196-607-000 Preis: 99,99 €* / RE
	ER: Schnellwechsler ohne Antrieb – Anbaukit für Premium Räumschild	4 008423 883497 Mod.-Nr.: 196-601-000 Preis: 97,99 €* / RE
	OP: Schnellwechsler mit Antrieb – Anbaukit für Frontkehrmaschine und Premium Räumschild	4 008423 883503 Mod.-Nr.: 196-602-000 Preis: 234,99 €* / RE
	ER: Für Heckauswerfer Anbaurahmen	4 008423 885217 Mod.-Nr.: 196-610-000 Preis: 379,99 €* / RE
	ER: Für Seitenauswerfer Anbaurahmen (bis einschließlich Herstelldatum 2017)	4 008423 885224 Mod.-Nr.: 196-611-000 Preis: 379,99 €* / RE

SCHNEEKETTEN

Für 20" x 8,0" Reifen mit Adapter	4 008423 824797	Mod.-Nr.: 196-658-699 Preis: 209,99 €* / RB
Für 18" x 9,5" Reifen mit Adapter	4 008423 813678	Mod.-Nr.: 196-898-699 Preis: 199,99 €* / RB
Für XT 18" x 8,5" Reifen	0 037049 945559	Mod.-Nr.: 490-241-0021 Preis: 169,99 €* / RB
Für XT 22" x 9", 5" x 12" und 23" x 9", 5" x 12" Reifen	0 037049 945559	Mod.-Nr.: 490-241-0025 Preis: 189,99 €* / RB

RÄUMSCHILD UND GUMMI-SCHÜRFLEISTE

117 cm Räumschild für LT Series	4 008423 807684	Mod.-Nr.: OEM-190-833 Preis: 469,99 €* / RB
Universal Gummi-Schürfleiste passend für alle Räumschilder	4 008423 815368	Mod.-Nr.: 196-718-678 Preis: 61,99 €* / RB
117 cm Räumschild für LT und XT Series	0 037049 957309	Mod.-Nr.: 19A30017OEM Preis: 509,99 €* / RB
Montagekit – ermöglicht den Anbau von OEM-190-833 bei der XT Series	4 008423 879629	Mod.-Nr.: 196-584-000 Preis: 69,99 €* / RB

ZUSÄTZLICHES RASENTRAKTOR-ZUBEHÖR

Armlehne für XT Series	4 008423 876055	Mod.-Nr.: 196-564-603 Preis: 124,99 €* / RB
Batterieladegerät für LR, LT und XT Series	4 008423 835694	Mod.-Nr.: 196-967-678 Preis: 61,99 €* / RB
Elektrische Fangkorbentleerung für Heckauswerfer der XT Series – erst ab Modelljahr 2018 montierbar	4 008423 882025	Mod.-Nr.: 196-570-600 Preis: 469,99 €* / RB
Anbau-Schneefräse LT Serie, 107 cm, 2-stufig	4 008423 807691	Mod.-Nr.: OEM-190-032 Preis: 2.399,99 €* / RB
Anbau-Schneefräse für Seitenauswerfer der XT Series, 107 cm, 3-stufig	0 043033 573585	Mod.-Nr.: 19A40024100 Preis: 1.999,99 €* / RB
Anbau-Schneefräse für Heckauswerfer der XT Series, 107 cm, 3-stufig	0 016918 038936	Mod.-Nr.: 19A40045OEM Preis: 1.999,99 €* / RB
Kraftstoffkanister, 10 Liter	4 008423 877540	Mod.-Nr.: 196-558-603 Preis: 36,99 €* / RB

ANHÄNGERKUPPLUNG

Anhängerkupplung für LR-Serie mit Seitenauswurf	4 008423 914719	Mod.-Nr.: 196-397-000 Preis: n.v. €* / n.v.
Anhängerkupplung für LR-Serie mit Heckauswurf	4 008423 914726	Mod.-Nr.: 196-398-000 Preis: n.v. €* / n.v.
Anhängerkupplung für LT-Serie mit Heckauswurf	4 008423 914733	Mod.-Nr.: 196-399-000 Preis: n.v. €* / n.v.

Cub Cadet[®]





XR
ENDURO SERIES™

.. KRAFTVOLL MÄHEN LASSEN UND ENTSPANNT ZUSCHAUEN

ROBOTERMÄHER

Cub Cadet stellt mit den XR ENDURO SERIES Robotermähern kompakte Kraftpakete vor, die die Messlatte für automatisiertes Rasenmähen höher legen. Insgesamt sieben Modelle stehen zur Auswahl: der XR1 500 für kleine Rasenflächen, drei XR2 Mäher für bis zu 2.000 m² und die drei Spitzenmodelle der XR3 Reihe für bis zu 5.000 m² Rasenfläche. Ideal, um den unterschiedlichen Ansprüchen an Power und Performance gerecht zu werden. Für welchen XR Robotermäher Sie sich auch entscheiden – das Resultat ist immer ein perfekt geschnittener Rasen in kurzer Zeit.

JEDE MENGE HOCHLEISTUNGSSTARKE VORTEILE

Die Robotermäher der XR ENDURO SERIES sind extrem vielfältig ausgestattet und besonders leistungsfähig. Damit wird Rasenmähen nicht nur überaus komfortabel, sondern auch einzigartig präzise und schnell.



BEST-IN-CLASS

Mit dem stärkeren Mäh-system im Vergleich: hoch-belastbar, leistungsstark! Mäht flächendeckend bis zu 10 % schneller.



MODERNSTE TECHNOLOGIE

Komfortable Funktionen und Ausstattung, z. B. RoboConnect, App 2.0, Bluetooth®, bürstenloser DC Motor und Multi-zonen-Mähen.



POWERRÄDER & SCHNITTBREITE

Extrem breite, griffige Räder für hohe Ansprüche. Mäht Rasenflächen von 400–5.000 m² in Bestzeit.



MULTIZONEN-FÄHIG

Mit der Hauptfläche verbundene Nebenzonen können nacheinander gemäht werden. Bei separaten Zonen, wird eine zweite Station oder ein Signalgeber (RoboZone) benötigt.



ÄUSSERST ROBUSTES GEHÄUSE

Entwickelt für höchste Anforderungen.

XR

ENDURO SERIES™




<https://eu.cubcadet.com/de/xr-serie>



PIN-CODE

Mit der Eingabe einer selbstgewählten PIN stellen Sie sicher, dass kein Unbefugter Ihren XR Roboter mäher ohne Ihre Erlaubnis nutzen kann.



INTEGRIERTER REGENSENSOR

Der XR Roboter mäher kehrt bei Regen selbstständig zur Basisstation zurück und mäht erst dann weiter, wenn sich das Wetter gebessert hat.



SMART MODE

Statt erst anzuhalten und umzudrehen, wendet der XR Roboter mäher kurz vor Erreichen des Begrenzungsdrahts kontinuierlich in einem Bogen und spart damit Zeit.




PERFEKT BIS ZUR RASENKANTE

Nahtlose Wendigkeit und einmaliger Kantenmodus – für perfekte Rasenkanten.



POWERMOTOREN

Die leistungsstarken Motoren sorgen für effizientes und schnelles Mähen. Die bürstenlosen Motoren (Ausnahmen: XR1 500, XR2 1000 und 1500) sind besonders leise und wartungsarm.



APP 2.0

Per Smartphone mit dem Roboter mäher kommunizieren und alle Funktionen steuern.



XR

ENDURO SERIES™

XR GOES DIGITAL

RASENMÄHERN DER ZUKUNFT SCHON HEUTE

Die XR ENDURO SERIES bietet Ihnen diverse digitale Funktionen, mit denen Sie die vielfältigen Funktionen Ihres Roboter-mähers noch besser dirigieren und kontrollieren können. Damit werden Ihr Smartphone und Computer zur „Schaltzentrale“, mit der Sie Ihren XR jederzeit und von überall auf der Welt kontrollieren, programmieren und lenken können. Intelligentes Zubehör erweitert sogar noch die Möglichkeiten.



ROBOZONE

Das bietet Ihnen nur Cub Cadet: Schalten Sie mit dem neuen Signalgeber RoboZone ganz einfach – ohne zweite Ladestation – separate Flächen frei. RoboZone gibt es als Zubehör in zwei Varianten: mit Netzkabel oder mobil mit Batterie.





ROBOCONNECT

Dieses 2-Wege-Modul kann sowohl Befehle empfangen als auch senden. Es verbindet den XR mit dem Webportal MyXR.



ALEXA-GEEIGNET

Ab sofort gehorcht Ihnen der XR Roboter mäher aufs Wort. Denn die XR Modelle lassen sich mit Ihrer Stimme über den cloud-basierten Sprachservice Amazon Alexa steuern. Leichter war Rasenmähen noch nie!



MyXR

Mit dem Portal MyXR sind Sie jederzeit im Bild über Einsatzdaten, erhalten Einsatzberichte und können die Mäh-Zeitpläne einsehen und gegebenenfalls ändern.



ROBOCONNECT+

Enthalten in den Modellen XR2 2000, XR3 4000 und XR3 5000. Anders als beim standardmäßigen Robo-Connect Modul wird beim Verlassen eines von Ihnen definierten Radius um Ihren Garten eine Mitteilung an Ihr Smartphone gesendet. Per MyXR können Sie zusätzlich jederzeit den Standort Ihres XR Mähroboters einsehen.



APP 2.0

Mit dieser App steuern Sie mehrere XR Roboter mäher gleichzeitig. Sie können aus der Ferne* Einstellungen und Mäh-Zeitpläne verändern und erhalten jederzeit einen Einsatzbericht.

*Innerhalb der Bluetooth® Reichweite



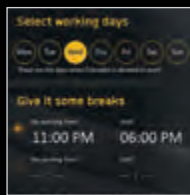
VOLLE KONTROLLE PER SMARTPHONE

Dank der App 2.0 lassen sich die Robotermäher der XR ENDURO SERIES ganz bequem und sicher per Smartphone steuern und programmieren. Einfach App herunterladen, auf dem Smartphone installieren und schon kann's losgehen!



FERNBEDIENUNG

XR Mäher manuell steuern, auch außerhalb des Begrenzungsdrahtes. Ideal bei schmalen Durchfahrten und kleinen Flächen.



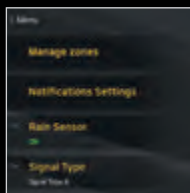
UPDATES*

- Mähfortschritt
- Ladestatus
- Ausfahrtzeiten



PROGRAMM-EINSTELLUNGEN

- Mähen
- Zur Ladestation
- Automatische Abfahrt deaktivieren
- Mähzeiten einstellen



KUNDENDIENST

- Sofortige Unterstützung
- Online-Diagnose
- Online-Fehlerbehebungen

FÜR JEDEN RASEN DAS RICHTIGE

Kein Garten ist wie der andere. Entweder die Rasenfläche ist an einem Stück, unterteilt, oder es sind noch zusätzliche – von der Hauptfläche getrennte – Zonen zu mähen. Die Cub Cadet XR ENDURO SERIES Modelle können sich auf all diese Rasentypen leicht einstellen. Äußerst hilfreich ist dafür der Signalgeber RoboZone, mit dem Sie auch separate Zonen mähen lassen können, ohne eine zweite Basisstation einzusetzen. Mehr dazu lesen Sie auf Seite 94.



Beispiel:
nur Hauptzone



Beispiel:
Hauptzone und
Nebenzone



Beispiel:
Hauptzone und
separate Zone



Beispiel:
Hauptzone, Nebenzone
und separate Zone

4

ROBOTERMÄHER

EINFACH ZU INSTALLIEREN UND PROGRAMMIEREN

Um fachgerecht Ihren XR Roboter Rasenmäher zu installieren und programmieren, bieten wir Ihnen einen professionellen Installationservice über Ihren Fachhändler an. Oder Sie führen das Setup selbst durch – dazu können Sie ein Installationskit separat erwerben.



SCHRITT 1: GEWÜNSCHTEN MÄHBEREICH FESTLEGEN

Verlegen Sie dazu den Begrenzungsdraht und befestigen Sie ihn mit Rasennägeln.



SCHRITT 2: INDIVIDUELLE DATEN EINSPEICHERN

Dank dieser Daten arbeitet der XR Roboter Rasenmäher selbstständig.



SCHON EINSATZBEREIT!

Ihr XR Roboter Rasenmäher mäht zunächst entlang des Begrenzungsdrahts, kehrt dann zur Basisstation zurück und fährt, sofern noch genügend Kapazität im Akku vorhanden ist, sofort wieder heraus und mäht nach dem Zufallsprinzip.

Cub Cadet[®]

EINFACH EINSTEIGEN


XR1
ENDURO SERIES™

Der neue Cub Cadet XR1 500 Robotermäher ist ideal für alle, die eine kleinere Rasenfläche bis 400 m² besitzen und dafür ein kompaktes Gerät mit starker Leistung suchen. Von einem 12 V/8,8 Ah Li-Ion Akku mit kraftvollem 100-Watt-Motor angetrieben, entfalten die optimierten Mäh- und Fahrmotoren in Kombination mit den griffigen Spornrädern eine hohe Flächenleistung pro Stunde. So werden für 400 m² nur 3 Stunden Mähzeit am Tag benötigt. Sie können also den Rasen täglich 21 Stunden für Ihre Freizeit nutzen.



XR1 500

Schnittbreite:	18 cm
Schnitthöhe:	15–45 mm
Max. Flächenleistung:	400 m ²
Empf. Flächenleistung:	300 m ²
Mähdauer:	180 min
Motor:	DC Bürstenmotor
Stromverbrauch:	8 kWh/Monat
Modellnummer:	22AXGALD603
Preis:	999,00 €* / RE



<https://eu.cubcadet.com/de/xr1>

*Unverbindliche Preisempfehlung des Herstellers



BESONDERE VORTEILE DER XR1 ENDURO SERIES



ROBOCONNECT

Damit lässt sich der XR1 500 über das Internet kontrollieren und programmieren.



EXTERNE LADESTATION

Platzieren Sie die Basisstation am Rand der zu mähenden Rasenfläche, damit Sie die komplette Fläche nutzen können, sobald Ihr Mähroboter damit fertig ist.



ROBOHOME (INKL.)

Die Garage für den XR1 500 über der Ladestation: Hält sauber und schützt vor Regen und direkter Sonneneinstrahlung.



SCHWIMMEND AUFGEHÄNGTES MULCHDECK

Der XR1 500 erfasst damit fehlerfrei jedes Gelände und mäht so äußerst präzise.



SPEZIELL ENTWICKELTE SPORNRÄDER

Die geriffelten Spezialräder überzeugen durch einen hohen Grip. Das sorgt für eine bessere Manövrierfähigkeit, selbst bei nassem Gras.



ZUVERLÄSSIGER MOTOR

Äußerst solide gebauter Mähwerksmotor mit kraftvollen 100 Watt Leistung. So erfreut er Sie mit einer langen Lebensdauer und nur wenig Wartung.



METALL-GLEITFLÄCHEN

Für maximale Wendigkeit sorgen kufenartige Gleitflächen aus Metall. So können selbst engste Stellen problemlos gemäht werden.



12 V/8,8 AH LI-IONEN-AKKU

Der XR1 500 wird von einem modernen Lithium-Ionen-Akku angetrieben und mäht 3 Stunden lang ohne aufzuladen. So können Sie mehr Zeit auf Ihrem Rasen verbringen.

PATENTIERT



MULCHREINIGER


Der patentierte Mulchreiniger reinigt selbstständig das Mähdeck und wurde exklusiv von Cub Cadet entwickelt. Es entfernt beim Mähen automatisch den Rasenschnitt im Mähwerk und sorgt so für eine verbesserte Leistung sowie reduzierte Wartung.

4

ROBOTERMÄHER

Cub Cadet®

XR2
ENDURO SERIES™



<https://eu.cubcadet.com/de/xr2>

**STARKE LEISTUNG
VON GRUND AUF!
IDEAL FÜR RASEN-
FLÄCHEN BIS ZU
2.000 m²**

Die drei XR2 Modelle sind der Einstieg in die Mittelklasse der Robotermäher. So verfügen sie bereits über ein sehr starkes Mähsystem, das andere Robotermäher in den Schatten stellt. Der einzigartige Kantenmodus sorgt dafür, dass die Messer bis zum äußeren Bereich des Radstandes mähen. So entfällt die lästige manuelle Nacharbeit. Und dank der extrem breiten und griffigen Powerräder manövrieren die XR2 Modelle äußerst gut und sicher – auch bei nassem Gras.



XR2 1000

Schnittbreite:	28 cm
Schnitthöhe:	15–60 mm
Max. Flächenleistung:	1.000 m ²
Empf. Flächenleistung:	500 m ²
Mähdauer:	45–50 min
Motor:	DC Bürstenmotor
Stromverbrauch:	11 kWh/Monat
Modellnummer:	22BCBAAD603
Preis:	1.299,00 €* / RE



XR2 1500

Schnittbreite:	28 cm
Schnitthöhe:	15–60 mm
Max. Flächenleistung:	1.500 m ²
Empf. Flächenleistung:	800 m ²
Mähdauer:	60–70 min
Motor:	DC Bürstenmotor
Stromverbrauch:	14 kWh/Monat
Modellnummer:	22BCDAED603
Preis:	1.499,00 €* / RE



XR2 2000

Schnittbreite:	28 cm
Schnitthöhe:	15–60 mm
Max. Flächenleistung:	2.000 m ²
Empf. Flächenleistung:	1.200 m ²
Mähdauer:	60–70 min
Motor:	Bürstenloser DC Motor
Stromverbrauch:	18 kWh/Monat
Modellnummer:	22BCFAFD603
Preis:	1.999,00 €* / RE

BESONDERE VORTEILE DER XR2 ENDURO SERIES



ROBOCONNECT

Ermöglicht auf Funktionen des Online-Portals MyXR zuzugreifen. Das Modell XR2 2000 verfügt zusätzlich über GPS und kann damit geortet werden.



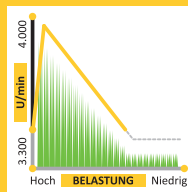
LEISTUNGSSTARKER MOTOR

200 Watt sorgen für volle Leistung und extrem zügiges Arbeiten. Der XR2 2000 besitzt sogar einen bürstenlosen und damit fast verschleißfreien Motor.



EXTERNE LADESTATION

Diese muss nicht wie eine herkömmliche Ladestation direkt auf der Rasenfläche stehen, sondern kann auch daneben installiert werden.



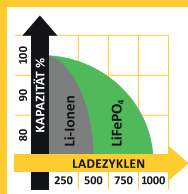
TURBO-MODUS

Schaltet sich automatisch beim erstmaligen Mähen ein – um hohen Rasen schneller zu mähen – und bei kürzerer Höhe wieder selbstständig aus. Auch manuell einschaltbar.



ROBOHOME (BEI XR2 2000 INKL.)

Die Garage für den XR2 über der Ladestation: Hält sauber und schützt vor Regen und direkter Sonneneinstrahlung.



LANGE AKKULAUFZEIT

Der LiFePO₄-Hochleistungs-Akku bietet gegenüber herkömmlichen Li-Ionen-Akkus eine doppelte Anzahl an Ladezyklen und verdoppelt damit seine Lebensdauer.



POWERRÄDER

Extrem breite und griffige Räder für hohe Ansprüche. Für Steigungen und besondere Gegebenheiten sind die speziellen RoboGrips im Lieferumfang der XR2 Modelle enthalten.



MAXIMALE WENDIGKEIT

Einzelnes Vorderrad sorgt für beste Manövrierfähigkeit, besonders beim Mähen an der Rasenkante.



SMART MODE

Statt erst anzuhalten und umzudrehen, wendet der XR Roboter mäher kurz vor Erreichen des Begrenzungsdrahts kontinuierlich in einem Bogen und spart damit Zeit.




TESTURTEIL „GUT“

Der XR2 1500 wurde von der Zeitschrift „Haus & Garten Test“ ausgiebig getestet – und mit der Endnote 1,5 bewertet.

Cub Cadet®

XR3
ENDURO SERIES™



<https://eu.cubcadet.com/de/xr3>

**EXTREM STARK UND
LEISTUNGSFÄHIG!
OPTIMAL FÜR
RASENFLÄCHEN
BIS ZU 5.000m²**

Die drei XR3 Modelle sind eine Klasse für sich. Sie besitzen ein hochbelastbares und überaus schnelles Mähsystem, das selbst höchsten Ansprüchen gerecht wird. Natürlich sorgt auch bei den Spitzenmodellen der einzigartige Kantenmodus dafür, dass die Messer bis zum äußeren Bereich des Radstandes mähen. So entfällt die lästige Nacharbeit.



XR3 3000

Schnittbreite:	56 cm
Schnitthöhe:	20–80 mm
Max. Flächenleistung:	3.000 m ²
Empf. Flächenleistung:	1.600 m ²
Mähdauer:	55–70 min
Motor:	Bürstenloser DC Motor
Stromverbrauch:	22 kWh/Monat
Modellnummer:	22BSBAAD603
Preis:	2.199,00 €* / RE



XR3 4000

Schnittbreite:	56 cm
Schnitthöhe:	20–80 mm
Max. Flächenleistung:	4.000 m ²
Empf. Flächenleistung:	2.600 m ²
Mähdauer:	55–70 min
Motor:	Bürstenloser DC Motor
Stromverbrauch:	27 kWh/Monat
Modellnummer:	22BSDAED603
Preis:	2.499,00 €* / RE



XR3 5000

Schnittbreite:	56 cm
Schnitthöhe:	20–80 mm
Max. Flächenleistung:	5.000 m ²
Empf. Flächenleistung:	3.600 m ²
Mähdauer:	80–100 min
Motor:	Bürstenloser DC Motor
Stromverbrauch:	34 kWh/Monat
Modellnummer:	22BSGAGD603
Preis:	3.199,00 €* / RE

BESONDERE VORTEILE DER XR3 ENDURO SERIES



ROBOCONNECT

Ermöglicht, auf Funktionen des Online-Portals MyXR zuzugreifen. Die Modelle XR3 4000 und XR3 5000 verfügen zusätzlich über GPS und können damit geortet werden.



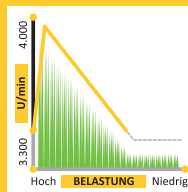
EXTREM LEISTUNGSSTARKER BÜRSTENLOSER MOTOR

2 x 200 Watt sorgen für überragende Leistung beim Mähen.



ROBOHOME (BEI XR3 5000 INKL.)

Die Garage für den XR3 über der Ladestation: Hält sauber und schützt vor Regen und direkter Sonneneinstrahlung.



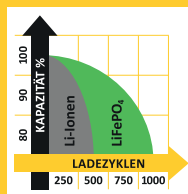
TURBO-MODUS

Schaltet sich automatisch beim erstmaligen Mähen ein – um hohen Rasen schneller zu mähen – und bei kürzerer Höhe wieder selbstständig aus. Auch manuell einschaltbar.



ROBOGRIPS

Bessere Traktion und besondere Bodenhaftung auf Hängen und rutschigen Untergründen.




LANGE AKKULAUFZEIT

Der LiFePO₄-Hochleistungs-Akku bietet gegenüber herkömmlichen Li-Ionen-Akkus eine doppelte Anzahl an Ladezyklen und verdoppelt damit seine Lebensdauer.



SMART MODE

Statt erst anzuhalten und umzudrehen, wendet der XR Roboter mäher kurz vor Erreichen des Begrenzungsdrahts kontinuierlich in einem Bogen und spart damit Zeit.



SCHWINGEND AUFGEHÄNGTES MÄHDECK UND MAXIMALE WENDIGKEIT

Erfasst fehlerfrei auch ungewöhnliche Bodenformen und mäht äußerst präzise.

4

ROBOTERMÄHER

XR1 500

XR2 1000

XR2 1500

MOTOR

Ausführung	DC Bürstenmotor	DC Bürstenmotor	DC Bürstenmotor
Mähleistung	100 Watt	200 Watt	200 Watt

AKKU

Akkutyp	12V / 8,8 Ah Li-Ion	26V Lithium Eisen Phosphat 2,4 Ah (LiFePO ₄)	26V Lithium Eisen Phosphat 3 Ah (LiFePO ₄)
Mähdauer	180 min	45–50 min	60–70 min
Aufladezeit	8–10 min	50–70 min	70–90 min
Stromverbrauch	8 kWh/Monat	11 kWh/Monat	14 kWh/Monat

SCHNEIDSYSTEM

Max. Flächenleistung	400 m ²	1.000 m ²	1.500 m ²
Empf. Flächenleistung	300 m ²	500 m ²	800 m ²
Schnittbreite	18 cm	28 cm	28 cm
Schnitthöhe (min. – max.)	15–45 mm	15–60 mm	15–60 mm
Messer	Stahlklingen	1 Dreifach-Sternmesser	1 Dreifach-Sternmesser
Mähzonen	1 Hauptzone, 2 Nebenzonen, 2 separate Zonen	1 Hauptzone, 3 Nebenzonen, 2 separate Zonen	1 Hauptzone, 3 Nebenzonen, 2 separate Zonen
Leistung pro Stunde	55 m ² /h	75 m ² /h	75 m ² /h
Maximale Steigung	8,5° / 15 %	20° / 36 %	20° / 36 %

AUSSTATTUNG

Ladestation	Standard	Standard	Standard
RoboHome	Standard	Optional (MRK7030A)	Optional (MRK7030A)
RoboGrips	Standard (Spornräder)	Standard	Standard
Display	–	LED	LED
Bluetooth®	Standard	Standard	Standard
Bluetooth® Fernbedienung	–	Optional (MRK7100A)	Optional (MRK7100A)
App 2.0	Standard	Standard	Standard
Regensensor	–	Standard	Standard
Diebstahlsicherung	Standard	Standard	Standard
Stoß-Sensor	Standard	–	–
Kipp-Sensor	Standard	Standard	Standard
Hebe-Sensor	Standard	Standard	Standard
Kantenmodus	–	Standard	Standard
Smart Mode	–	Standard	Standard
GSM-Modul/GPS	–/Standard	–/Standard	–/Standard
Turbo-Modus	–	Standard	Standard
Extra breite Räder	Standard	Standard	Standard

MASSE UND GEWICHT

LpA/LwA/LwAg (dB)	70/68/70	70/68/70	70/68/70
Abmessungen (L/B/H)	53 cm / 42 cm / 26 cm	63 cm / 46 cm / 21 cm	63 cm / 46 cm / 21 cm
Gewicht netto	7,5 kg	11,1 kg	11,4 kg

PREIS

Modellnummer	22AXGALD603	22BCBAAD603	22BCDAED603
EAN	 4 008423 892093	 4 008423 883398	 4 008423 883411
Preis (RKZ)	999,00 €* / RE	1.299,00 €* / RE	1.499,00 €* / RE

XR2 2000

XR3 3000

XR3 4000

XR3 5000





Bürstenloser DC Motor	Bürstenloser DC Motor	Bürstenloser DC Motor	Bürstenloser DC Motor
200 Watt	2 x 200 Watt	2 x 200 Watt	2 x 200 Watt

26V Lithium Eisen Phosphat 3 Ah (LiFePO ₄)	26V Lithium Eisen Phosphat 4,5 Ah (LiFePO ₄)	26V Lithium Eisen Phosphat 4,5 Ah (LiFePO ₄)	26V Lithium Eisen Phosphat 6 Ah (LiFePO ₄)
60–70 min	55–70 min	55–70 min	80–100 min
70–90 min	90–110 min	90–110 min	90–110 min
18 kWh/Monat	22 kWh/Monat	27 kWh/Monat	34 kWh/Monat

2.000 m ²	3.000 m ²	4.000 m ²	5.000 m ²
1.200 m ²	1.600 m ²	2.600 m ²	3.600 m ²
28 cm	56 cm	56 cm	56 cm
15–60 mm	20–80 mm	20–80 mm	20–80 mm
1 Dreifach-Sternmesser	2 Dreifach-Sternmesser	2 Dreifach-Sternmesser	2 Dreifach-Sternmesser
1 Hauptzone, 3 Nebenzonen, 2 separate Zonen	1 Hauptzone, 4 Nebenzonen, 2 separate Zonen	1 Hauptzone, 4 Nebenzonen, 2 separate Zonen	1 Hauptzone, 4 Nebenzonen, 2 separate Zonen
75 m ² /h	180 m ² /h	180 m ² /h	180 m ² /h
20° / 36 %	20° / 36 %	20° / 36 %	20° / 36 %

Standard	Standard	Standard	Standard
Standard	Optional (MRK0076A)	Optional (MRK0076A)	Standard
Standard	Standard	Standard	Standard
LED	LCD	LCD	LCD
Standard	Standard	Standard	Standard
Optional (MRK7100A)	Optional (MRK7100A)	Optional (MRK7100A)	Standard
Standard	Standard	Standard	Standard
Standard	Standard	Standard	Standard
Standard	Standard	Standard	Standard
–	Standard	Standard	Standard
Standard	Standard	Standard	Standard
Standard	Standard	Standard	Standard
Standard	Standard	Standard	Standard
Standard	Standard	Standard	Standard
Standard	Standard	Standard	Standard
Standard	Standard	Standard	Standard
Standard/Standard	Standard/–	Standard/Standard	Standard/Standard
Standard	Standard	Standard	Standard
Standard	Standard	Standard	Standard

70/68/70	70/72/74	70/72/74	70/72/74
63 cm / 46 cm / 21 cm	73,5 cm / 66 cm / 31 cm	73,5 cm / 66 cm / 31 cm	73,5 cm / 66 cm / 31 cm
11,4 kg	20 kg	20 kg	20,2 kg

22BCFAFD603	22BSBAAD603	22BSDAED603	22BSGAGD603
			
4 008423 883435	4 008423 883442	4 008423 883459	4 008423 883466
1.999,00 €* / RE	2.199,00 €* / RE	2.499,00 €* / RE	3.199,00 €* / RE

4

ROBOTERMÄHER

ZUBEHÖR ROBOTERMÄHER

 RASENBEGRENZUNG			
	Begrenzungskabel, 650 m auf Rolle	7 290109 391458	Mod.-Nr.: MRK0067B Preis: 349,99 €* / RE
	Installationskit Small (für max. 400 m ²) 100 m Kabel, 150 Rasennägel	4 008423 885149	Mod.-Nr.: 122-001-603 Preis: 69,99 €* / RE
	Installationskit Medium (für max. 1.200 m ²) 150 m Kabel, 200 Rasennägel	4 008423 885156	Mod.-Nr.: 122-002-603 Preis: 99,99 €* / RE
	Installationskit Large (für max. 2.500 m ²) 250 m Kabel, 350 Rasennägel	4 008423 885163	Mod.-Nr.: 122-003-603 Preis: 162,99 €* / RE
 ROBOZONE			
	RoboZone mit Netzteil für alle XR Modelle	4 008423 892512	Mod.-Nr.: 122-025-603 Preis: 99,99 €* / RE
	RoboZone mobil mit Batterie für alle XR Modelle	4 008423 892543	Mod.-Nr.: 122-039-603 Preis: 139,99 €* / RE
 LADESTATIONEN			
	Ladestation Kit für XR1 500	7 290109 390772	Mod.-Nr.: MRK9105A Preis: 176,99 €* / RE
	Ladestation Kit für XR2 Modelle	4 008423 894561	Mod.-Nr.: MRK7006C Preis: 329,99 €* / RE
	Ladestation Kit für XR3 Modelle	4 008423 894554	Mod.-Nr.: MRK6102C Preis: 369,99 €* / RE
 UNTERSTÄNDE			
	RoboHome für XR2 Modelle	4 008423 892567	Mod.-Nr.: 122-075-603 Preis: 152,99 €* / RE
	RoboHome für XR3 Modelle	4 008423 892550	Mod.-Nr.: 122-072-603 Preis: 199,99 €* / RE



4

ROBOTERMÄHER

Cub Cadet[®]





LH
FORCE SERIES

80V 
LI-ION DURA SYSTEM

SPITZENLEISTUNG AB START

80V LI-ION DURA SYSTEM

Im 80V LI-ION DURA SYSTEM steckt die ganze Erfahrung von Cub Cadet in Sachen Power und Performance. So sind sämtliche akkubetriebenen Gartengeräte von vornherein darauf ausgelegt, besonders leistungsstark und ausdauernd zu sein. Eben ideal für alle, die reichlich Power benötigen und diese höchst umweltschonend, sprich emissionsfrei einsetzen wollen.

EIN AKKU FÜR ALLE GERÄTE

80V

LI-ION DURA SYSTEM

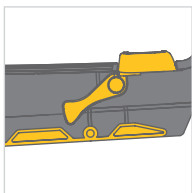
DIE CUB CADET 80V AKKU-TECHNOLOGIE

Cub Cadet 80V LI-ION DURA SYSTEM Gartengeräte sind speziell dafür entwickelt worden, Ihnen ein Höchstmaß an Leistung und Ausdauer zu bieten. Dabei gehen sie extrem leise zu Werke und schonen die Umwelt. Denn Emissionen sind genauso wie Kabel kein Thema mehr. Und der Pflege- und Wartungsaufwand ist ebenfalls denkbar niedrig.



EIN AKKU FÜR ALLE GERÄTE

Die Cub Cadet 80V POWER-PACK Akkus passen in alle 80V LI-ION DURA SYSTEM Akkugeräte: Rasentrimmer, Heckenschere, Laubbläser und Mäher.



DANK KLICK-SICHERUNG AKKU SCHNELL VER- UND ENTRIEGELN

Einstecken, einrasten – fertig! Genauso schnell wieder entriegeln, sicher ausrasten ohne Fallrisiko und einfach entnehmen.



NACH NUR EINER STUNDE EINSATZBEREIT

Mit dem POWER CHARGER 80V LI-ION laden Sie den Akku in nur einer Stunde auf – einer der schnellsten Ladezyklen auf dem Markt!



SEKUNDENSCHNELL EINSATZBEREIT

Einfach einstecken, sicher einrasten, und schon können Sie starten!



INTEGRIERTES KÜHL- UND LÜFTUNGSSYSTEM

Sorgt für sicheres Laden und vermeidet die Überhitzung des Akkus, was wiederum die Lebensdauer verlängert.



FORCE SERIES



5
80V LI-ION DURA SYSTEM



— Cub Cadet® — AXIAL-GEBLÄSE

Das Axial-Gebläse bietet in jeder Stufe den höchsten Wirkungsgrad und erreicht durch seine senkrechte Bauweise eine maximale Luftumwälzung.

80V LI-ION DURA SYSTEM LH3 EB

TROCKENE UND NASSE BLÄTTER TURBOSCHNELL BESEITIGEN

Die Leistung des Cub Cadet 80V Laubbläusers ist marktführend bei Akku-Geräten. Er verfügt über die Power vergleichbarer Benzingeräte – nur ohne Abgase und mit weniger Lärm. Damit beseitigen Sie den herbstlichen Blätterteppich in Windeseile.

80V
LI-ION DURA SYSTEM

TURBO-MODUS

bei Bedarf per Knopfdruck die maximale Power abrufen, durch Loslassen im Sparmodus weiterarbeiten

AXIAL-GEBLÄSE
bietet in jeder Stufe den höchsten Wirkungsgrad

PUNKTDÜSE

für maximale Luftgeschwindigkeit



KOMPLETTAUSSTATTUNG:

- Breitblasrohr
- Punktblasrohr
- Laubkratzer für nasse Blätter
- Schultergurt

LH3 EB

LH3 EB SET

Ausstattung:	Akku und Ladegerät separat erhältlich	Inkl. Akku und Ladegerät
Laufzeit:	bis zu 60 min	
Ladezeit:	60 min	
Geschwindigkeit:	240 km/h	
Luftdurchsatz:	750 m³/h	
Axial-Gebläse:	Standard	
Turbo-Modus:	Standard	
Punkt- & Breitdüse:	Standard	
Modellnummer:	41AA080-603	41AA08N-603
Preis:	154,99 €* / RE	349,99 €* / RE




—Cub Cadet— SCHNEIDMESSER

Schneidmesser in fünf Positionen einstellbar: 90°/45°/0°/-45°/-90°. So haben Sie Ihre Hände immer in der optimalen Position und bleiben nicht in den Ästen hängen.

80V LI-ION DURA SYSTEM LH3 EH

HECKEN MÜHELOS IN FORM BRINGEN

Die Cub Cadet 80V Heckenschere passt sich flexibel Ihrer Hecke an, ohne dass Sie sich selbst verrenken müssen.



KOMFORTGRIFF
mit Soft-Grip für sichere und bequeme Handhabung

LEICHTES GEHÄUSE
für angenehmes Arbeiten, ohne zu ermüden

BESONDERS AUSDAUERND
mit bis zu 90 Minuten Schneidleistung

SCHNEIDMESSER SCHWENKBAR
in fünf Positionen um 180° – optimale Position für Ihre Hände

	LH3 EH	LH3 EH SET
Ausstattung:	Akku und Ladegerät separat erhältlich	Inkl. Akku und Ladegerät
Laufzeit:	bis zu 90 min	
Ladezeit:	60 min	
Schnittlänge:	55 cm	
Messerabstand:	26 mm	
Schwenkbare Schneidmesser:	Standard	
Einstellbare Winkel:	90°/45°/0°/-45°/-90°	
Komfortgriff:	Standard	
Modellnummer:	41AG0DO-603	41AG0DN-603
Preis:	154,99 €* / RE	349,99 €* / RE

5
80V LI-ION DURA SYSTEM

*Unverbindliche Preisempfehlung des Herstellers



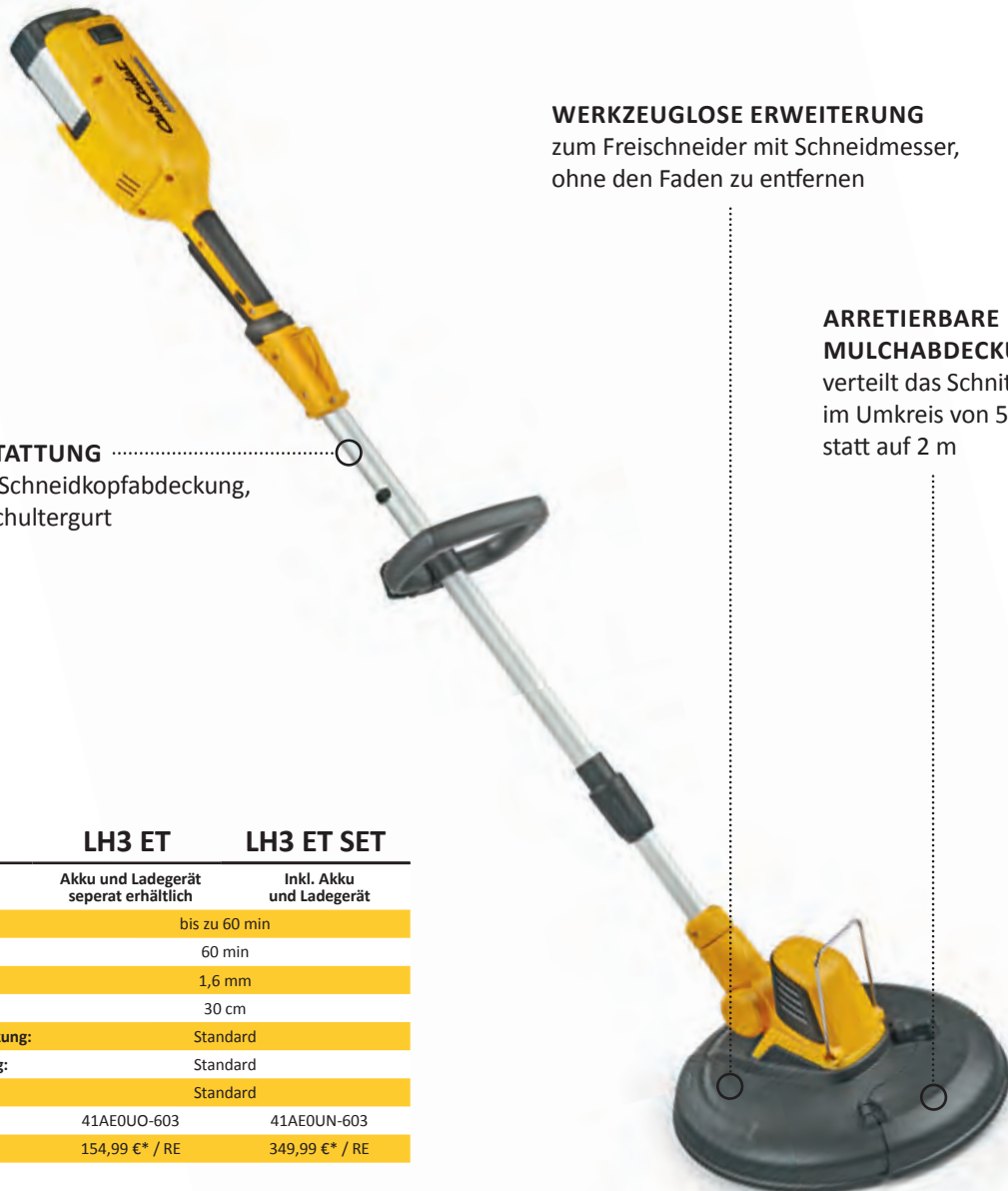
—Cub Cadet®— MULCHABDECKUNG

Dank der arretierbaren Mulchabdeckung verbleibt das Schnittgut im Umkreis von 50 cm, statt über 2 m verteilt zu werden.

80V LI-ION DURA SYSTEM LH3 ET

KRAFTVOLL TRIMMEN UND GESTRÜPP SCHNEIDEN

Der ideale Trimmer, wenn Sie vorhandenes Gras an Rasenkanten beseitigen und sogar hochgewachsenes Gestrüpp an Hängen entfernen wollen.



KOMPLETTAUSSTATTUNG mit Ersatzmesser, Schneidkopfabdeckung, Fadenspule und Schultergurt

WERKZEUGLOSE ERWEITERUNG
zum Freischneider mit Schneidmesser, ohne den Faden zu entfernen

ARRETIERBARE MULCHABDECKUNG
verteilt das Schnittgut nur im Umkreis von 50 cm statt auf 2 m

	LH3 ET	LH3 ET SET
Ausstattung:	Akku und Ladegerät separat erhältlich	Inkl. Akku und Ladegerät
Laufzeit:	bis zu 60 min	
Ladezeit:	60 min	
Fadenstärke:	1,6 mm	
Schnittbreite:	30 cm	
Arretierbare Mulchabdeckung:	Standard	
Werkzeuglose Erweiterung:	Standard	
Komplettausstattung:	Standard	
Modellnummer:	41AE0UO-603	41AE0UN-603
Preis:	154,99 €* / RE	349,99 €* / RE

ZUBEHÖR

80V LI-ION DURA SYSTEM

80V POWER-PACK Akku, 2,5 Ah



Mod.-Nr.: 196A650-603
Preis: 179,99 €* / RE

POWER CHARGER 80V LI-ION, 6 Ah



Mod.-Nr.: 196A651-603
Preis: 99,99 €* / RE

Messer für 80V Trimmer



Mod.-Nr.: 196-631-603
Preis: 8,99 €* / RE

Laubkratzer für 80V Laubbläser



Mod.-Nr.: 196-630-603
Preis: 8,99 €* / RE

Trimmerfaden 80V Trimmer



Mod.-Nr.: 19A4101S603
Preis: 8,99 €* / RB

JEDE MENGE POWER ZUM MÄHEN UND MULCHEN



Ohne Lärm und Geruch eines Verbrennungsmotors, aber genauso leistungsfähig? Kein Problem für die beiden Cub Cadet 80V Akkumäher! Und weil die beiden Modelle sehr kompakt sind, gelangen Sie auch in enge Winkel und umkurven problemlos Hindernisse. Eine richtig starke Leistung!



POWER-TRIEBWERK

Ausdauernd mähen mit dem kraftvollen und wartungsfreien bürstenlosen 80V Motor.



BOOSTED-AIRFLOW-TECHNOLOGIE

Für optimalen Schnitguttransport zum Fangkorb.



3-IN-1 SYSTEM

Heckauswurf, Auffangen und Mulchen in einem Gerät – per Regler einstellbar.



KOMPLETTAUSSTATTUNG:

Akku und Schnellladegerät im Lieferumfang enthalten.



3-in-1

LM3 E37

LM3 E40

Schnittbreite:	37 cm	40 cm
Empf. Flächenleistung:	300–500 m ² /h	500–800 m ² /h
Fangeinrichtung:	40 l	45 l
Schnitt Höheneinstellung:	6 Positionen/zentral	6 Positionen/zentral
Mähoptionen:	3-in-1	3-in-1
Boosted-Airflow-Technologie:	Standard	Standard
Gewicht:	15 kg	16 kg
Modellnummer:	18AKHJ23603	18AKJ33603
Preis:	459,00 €* / RE	499,00 €* / RE

5

80V LI-ION DURA SYSTEM

LH3 EB

LH3 EH

LH3 ET

AKKU

Akku/Schnellladegerät	(196A650-603)/(196A651-603)	(196A650-603)/(196A651-603)	(196A650-603)/(196A651-603)
Laufzeit	bis zu 60 min	bis zu 90 min	bis zu 60 min
Ladezeit/Ladezyklen	60 min	60 min	60 min
Spannung	80V max.	80V max.	80V max.

MERKMALE

Geschwindigkeit (max.)	240 km/h	–	–
Luftdurchsatz	750 m³/h	–	–
Geschwindigkeitsstufen	stufenlos	–	–
Gehäuse (Material)	Kunststoff	Kunststoff	Kunststoff
Schnittbewegungen (max.)	–	1.500	–
Schnittlänge	–	55	–
Messerabstand	–	26	–
Schnittbreite	–	–	30
Faden	–	–	1,6
Fadenspule	–	–	Doppelfaden

HAUPTMERKMALE

Axial-Gebläse	Standard	–	–
Turbo-Modus	Standard	–	–
Punkt- & Breitdüse	Standard	–	–
Schwenkbares Schneidmesser	–	Standard	–
Komfortgriff	–	Standard	–
Gegenläufige Messer	–	Standard	–
Werkzeuglose Erweiterung	–	–	Standard
Arretierbare Mulchabdeckung	–	–	Standard
Komplettausstattung	–	–	Standard

ABMESSUNGEN

LpA/LwA/LwAg (dB)	86,3/98,7/101	84/96/99	86/94/96
Vibrationswert Hand/Arm / K-Faktor	2,8 / 1,5 m/s²	2,5 / 1,5 m/s²	2,5 / 1,5 m/s²
Abmessungen (L/B/H)	39 cm / 19 cm / 28,6 cm	105 cm / 15 cm / 25 cm	175 cm / 34,5 cm / 18 cm
Gewicht netto	2,9 kg	3,5 kg	3,0 kg




PREIS

Modellnummer	41AA0BO-603	41AG0DO-603	41AE0UO-603
EAN	 4 008423 883008	 4 008423 882223	 4 008423 882209
Preis (RKZ)	154,99 €* / RE	154,99 €* / RE	154,99 €* / RE

LH3 EB SET

LH3 EH SET

LH3 ET SET

Akku/Schnellladegerät	Inklusive	Inklusive	Inklusive
Modellnummer	41AA0BN-603	41AG0DN-603	41AE0UN-603
EAN	 4 008423 882179	 4 008423 882216	 4 008423 882193
Preis (RKZ)	349,99 €* / RE	349,99 €* / RE	349,99 €* / RE

LM3 E37

LM3 E40

AKKU		
Akku/Schnellladegerät	Inklusive	Inklusive
Laufzeit	–	–
Ladezeit/Ladezyklen	60 min	60 min
Motor/Spannung	Bürstenlos / 80V max.	Bürstenlos / 80V max.
ANTRIEBSSYSTEM		
Antrieb	Geschoben	Geschoben
Fahrstufen	–	–
Geschwindigkeit (max.)	–	–
SCHNEIDSYSTEM		
Rasenfläche	300–500 m ²	500–800 m ²
Gehäuse (Material)	Kunststoff	Kunststoff
Schnittbreite	37 cm	40 cm
Mähoptionen	3-in-1	3-in-1
Schnitthöheneinstellung	6 Positionen/zentral	6 Positionen/zentral
Schnitthöhe (min.–max.)	25–75 mm	25–75 mm
Auffangen	Standard	Standard
Mulchkit	Standard	Standard
Seitenauswurf	–	–
Heckauswurf ohne Fangsack	Standard	Standard
AUFFANGEN		
Fangeinrichtung	Textilfangsack mit Abdeckung	Textilfangsack mit Abdeckung
Fangsack (Kapazität)	40 l	45 l
Füllstandsanzeige	Standard	Standard
RÄDER		
Räder (v/h)	150 mm / 200 mm	150 mm / 200 mm
Doppelte Kugellager	Standard	Standard
KOMFORT		
Deckwaschdüse	–	–
Holm	–	–
Klappbarer Holm	Standard	Standard
Höhenverstellbarer Holm	Standard	Standard
Ummantelung am Holm	Soft-Grip	Soft-Grip
ABMESSUNGEN		
LpA/LwA/LwAg (dB)	79,7/94/96	77,8/94/96
Vibrationswert Hand/Arm / K-Faktor	2,5 / 1,5 m/s ²	2,5 / 1,5 m/s ²
Abmessungen (L/B/H)	139 cm / 40 cm / 110 cm	139 cm / 41 cm / 110 cm
Gewicht netto	15 kg	16 kg
PREIS		
Modellnummer	18AKHJ23603	18AKJJ33603
EAN	 4 008423 882131	 4 008423 882148
Preis (RKZ)	459,00 €* / RE	499,00 €* / RE

Cub Cadet[®]



LC
FORCE SERIES

XC
ENDURO SERIES™

MIT VOLLER POWER AN DIE GARTENARBEIT

GARTENGERÄTE

Hohe Leistung und lange Ausdauer zeichnen die benzinbetriebenen Cub Cadet Gartengeräte aus – vom Rasentrimmer über den Vertikutierer bis hin zur Bodenfräse. Dabei sind alle Geräte mit starken Motoren und vielen hilfreichen Features ausgestattet. So gehen auch schwere Gartenarbeiten leicht von der Hand.

VERTIKUTIEREN: DIE SCHÖNHEITSKUR FÜR IHREN RASEN

Das Vertikutieren gehört zur optimalen Rasenpflege. Nur damit kommt man gegen Rasenfilz an, der sich in jedem Rasen bildet und die Versorgung seiner Wurzeln mit Luft, Wasser und Nährstoffen blockiert. Richtiges Vertikutieren lässt den Rasen wieder atmen. Der Cub Cadet Vertikutierer XC1 bringt die optimale Leistung, um den berüchtigten Rasenfilz zu entfernen, damit Licht, Luft und Wasser wieder an Boden und Graswurzeln gelangen können. Darüber hinaus verfügt der XC1 sowohl über Messer als auch über Federn. Dies erlaubt zwei Funktionen in einem Gerät: Rasenlüften und Vertikutieren.



MESSER UND FEDERN

Der XC1 verfügt über 15 pendelnd aufgehängte Doppelmesser und 14 Doppelfedern. Diese Kombination erlaubt zwei Funktionen in einem Gerät: Rasenlüften und Vertikutieren. Zum Rasenlüften bringen Sie den Vertikutierer in die höhere Position, sodass die Messer und Federn den Boden nur leicht berühren. Um zu vertikutieren, stellen Sie die Arbeitstiefe so ein, dass die Messer maximal 3 mm in den Boden eingreifen.



SCHALTER FÜR TRANSPORTPOSITION

Die Transportposition lässt sich bequem am Holm aus- und einschalten.



ARBEITSTIEFENVERSTELLUNG

Die Arbeitstiefe des Cub Cadet Vertikutierers XC1 lässt sich ganz einfach zentral verstellen.



NÜTZLICHER HINWEIS ZUR RASENPFLEGE!

Nach dem Vertikutieren braucht Ihr Rasen besondere Aufmerksamkeit. Säen Sie neuen Rasen auf blanke Stellen und düngen Sie den Rasen. Auch ist ein ausreichendes Bewässern über einige Wochen entscheidend für das Ergebnis.

XC1 B35



Arbeitsbreite:	35 cm
Empf. Flächenleistung:	800 m ² /h
Fangeinrichtung:	Optional 60 l
Motor:	Cub Cadet 35 H OHV
Hubraum:	123 cm ³
Antrieb:	Geschoben
Arbeitstiefeneinstellung:	zentral
Modellnummer:	16AH9AMQ603
Preis:	639,00 €* / RB

ZUBEHÖR

VERTIKUTIERER

Fangkorb, 60 Liter



4 008423 876772

Mod.-Nr.: 196-640-000
Preis: 79,99 €* / RB

BAHNBRECHEND IM WAHRSTEN SINNE DES WORTES

Mit der Cub Cadet Bodenfräse XC3 gehört das anstrengende und zeitaufwändige Umgraben von Hand der Vergangenheit an. Kraftvoll und zuverlässig gräbt sich diese Bodenfräse selbst durch gewachsenen Boden und bereitet den Nutzgarten aufs Pflanzen vor. Sie ist ideal für Flächen bis zu 1.000 m². Mit vier selbstschärfenden, gehärteten Hackmessersätzen aus Federstahl garantiert sie ein exzellentes Resultat bei einer Arbeitsbreite von 46 cm. Der einstellbare Hacksporn gibt der Fräse Stabilität und Spurtreue und lässt Ihnen ausreichend Freiraum bei der Frästiefe. Die Fräse verfügt über einen Vorwärts- und einen Rückwärts-Transportgang sowie einen Gang mit Vorwärts- und einen Gang mit Rückwärts-Drehrichtung der Hackmesser.



LEICHT ZU BEDIENEN

Durch die mögliche Einhandbedienung vermeiden Sie Fußstapfen in bereits bearbeiteten Flächen.



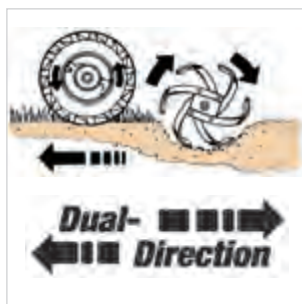
ABDECKUNG

Voll umgreifende Hackmesserabdeckung, bei 46 cm Arbeitsbreite.



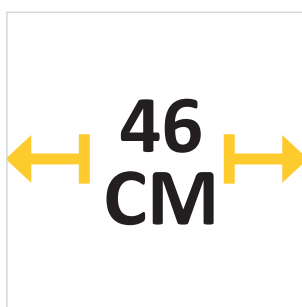
EINSTELLBARER HACKSPORN

Voll verstellbarer Hacksporn.



TINE DUAL DIRECTION

Die selbstschärfenden Hackmesser mit einem Durchmesser von 330 mm drehen vorwärts zum Fräsen und rückwärts zum tiefen Umgraben. Sie erzeugen ein fein zerkrümeltes Beet in jedem Boden.



EXTRABREIT

Mit der Arbeitsbreite von 46 cm bearbeiten Sie große Flächen in kurzer Zeit.

XC3 F46



Arbeitsbreite:	46 cm
Empf. Flächenleistung:	1.000 m ² /h
Motor:	Cub Cadet 65 H OHV
Hubraum:	208 cm ³
Antrieb:	Dual Direction
Arbeitstiefeneinstellung:	Über den Hacksporn
Gewicht:	104 kg
Modellnummer:	21BB45M8603
Preis:	1.769,00 €* / RB



STARK GENUG, UM ALLES KURZ UND KLEIN ZU SCHNEIDEN

Der mobile Rasentrimmer Cub Cadet LC3 DP56 ist dermaßen stark, damit meistern Sie mühelos jede Herausforderung – selbst unter härtesten Bedingungen. Mit dem kraftvollen Cub Cadet Motor und der sehr großen Schneidweite von 56 cm stutzen Sie hohes Gras und Unkraut im Handumdrehen, ganz als ob Sie flaches Gras mähen würden.

AUSSERGEWÖHNLICH HANDLICH

Die großen Räder mit 36 cm Durchmesser gleiten sanft auch über unebenes Gelände und sorgen für eine bemerkenswerte Manövrierfähigkeit. Dank der speziellen Gestaltung des Schneidkopfes umkurven Sie mühelos Hindernisse und können auch in Ecken arbeiten.

KRAFTVOLLE LEISTUNG

Angetrieben von einem hochwertigen Cub Cadet Motor bewältigen Sie schwierige Aufgaben, ohne dass etwas verstopft. Da zahlt sich eben die Stärke eines Cub Cadet aus.

LEICHT HÖHENVERSTELLBAR

Passen Sie ganz einfach die Schnitthöhe Ihren Anforderungen an. Niedriger, um entlang Zäunen, Mauern und Gebäuden zu trimmen, höher bei langem, dicken Unkraut auf freiem Feld.



LC3 DP56



Schnittbreite:	56 cm
Schnitthöhe:	60–110 mm
Faden:	Ø 4 mm
Motor:	Cub Cadet 55 OHV
Räder:	Ø 360 mm
Antrieb:	Geschoben
Gewicht:	31 kg
Modellnummer:	25A-262E603
Preis:	519,99 €* / RB

ZUBEHÖR

ERSATZFADEN FÜR LC3 DP56



10 Stück Schneidfaden AF3.20,
3,9 mm x 47 cm abgelängt



4 056494 116662




Mod.-Nr.: 1182-WS-0001

Preis: 8,78 €* / -

XC1 B35

XC3 F46

LC3 DP56

MOTOR			
Motortyp	Cub Cadet 35 H OHV	Cub Cadet 65 H OHV	Cub Cadet 55 OHV
Hubraum	123 cm ³	208 cm ³	159 cm ³
Geräteleistung	2,3 kW / 3.600 min ⁻¹	3,9 kW / 3.600 min ⁻¹	2,1 kW / 2.800 min ⁻¹
Start	Seilzug	Seilzug	Seilzug
Tankvolumen (Kapazität)	1,7 l	2,2 l	1,0 l
SCHNEID-/FRÄSSYSTEM			
Antrieb/Getriebe	Geschoben	Dual Direction	Geschoben
Empf. Flächenleistung	800 m ² /h	1.000 m ² /h	1.000 m ² /h
Gehäuse (Material)	Stahl mit Kunststoffabdeckung	–	–
Schnitt- und Arbeitsbreite	35 cm	46 cm	56 cm
Messer / Faden (nur bei LC3 DP65)	∅ 163 mm	4 (2x2), 33 cm	∅ 4 mm
Schnitt Höheneinstellung	Stufenlos/zentral	–	–
Schnitthöhe (min.–max.)	0–15 mm	–	60–110 mm
Drehrichtung der Hackwelle	–	Vorwärts/Rückwärts	–
Ausgleichsgewicht vorne	–	Standard	–
Seitenauswurf/-abdeckung	–	Standard	–
Heckklappe	Standard	Mit Rechen	–
Heckauswurf ohne Fangsack	Standard	–	–
Rasenlüftung	Standard	–	–
MESSER			
Antrieb	Keilriemen	–	Keilriemen
Vertikutiermesser	30 (15 Doppelmesser)	–	–
Federn zum Rasenlüften	28 (14 Doppelfedern)	–	–
AUFFANGEN			
Fangeinrichtung	Fangsack optional (196-640-000)	–	–
Fangsack (Kapazität)	Optional 60 l	–	–
RÄDER			
Räder (v/h)	200 mm / 200 mm	355 mm, luftbereift, Ackerstollen	∅ 360 mm
Doppelte Kugellager	Standard	–	–
KOMFORT			
Kupplungshebel	–	Vollbügel für Links-/Rechts-Einhandbedienung	–
Holm	–	Stufenlos höhenverstellbar für ergonomisches und sicheres Arbeiten	3 Positionen
ABMESSUNGEN			
LpA/LwA/LwAg (dB)	86/96/98	98/108/110	93/106/108
Vibrationswert Hand/Arm / K-Faktor	5,0 / 1,5 m/s ²	5,0 / 2,5 m/s ²	6,5 / 1,5 m/s ²
Abmessungen (L/B/H)	124 cm / 61 cm / 112 cm	172 cm / 61 cm / 114 cm	140 cm / 55 cm / 100 cm
Gewicht netto	38 kg	104 kg	31 kg
PREIS			
Modellnummer	16AH9AMQ603	21BB45M8603	25A-262E603
EAN	 4 008423 872408	 4 008423 875539	 4 008423 881967
Preis (RKZ)	639,00 €* / RB	1.769,00 €* / RB	519,99 €* / RB

Cub Cadet[®]



Cub Cadet
X SERIEN

SCHNEEFRÄSEN

FÜR JEDEN SCHNEEFALL DIE RICHTIGE POWER

SCHNEEFRÄSEN

Was auch immer Frau Holle Ihnen vor die Tür wirft, mit den Cub Cadet X Series Schneefräsen werfen Sie es weiter. Die drei kraftvollen Baureihen von Schneefräsen wurden geschaffen, um einfach und schnell den angefallenen Schnee zu beseitigen. Sie verfügen darüber hinaus über erstklassige Kontrolle und Manövrierbarkeit während des gesamten Schneeräumens. Dazu tragen auch die neuen, verbesserten Griffe der X3 Modelle bei. Diese sind jetzt ergonomischer geformt und verfügen über zwei LED-Scheinwerfer, die den Arbeitsbereich optimal und schattenfrei ausleuchten.

FÜR JEDEN DIE RICHTIGE

Die X Series Schneefräsen von Cub Cadet. Für jeden Einsatzbereich die passende Größe und Technik. Ob 1-stufig für flache Regionen und kleine Flächen oder 2-stufig für mittleren bis starken Schneefall bis hin zu unseren einzigartigen 3-stufigen Modellen, die selbst Pappschnee mühelos bewältigen und sich dabei wie von selbst voranziehen.



X SERIEN
SCHNEEFRÄSEN

Cub Cadet™
1X™

EINSTUFIG



Die 1X Series zeichnet sich durch eine sehr leistungsstarke und abrieb-feste Hartgummischnecke aus. Im Einsatz reinigt diese Frässhnecke den Weg bis auf den Boden komplett von Schnee. Dank des Ergo-Holms mit Fernbedienung für den Auswurfschacht, Arbeitsscheinwerfer und sogar Elektro-Start bietet dieses kleine Kraftpaket höchsten Komfort in kompakter Bauweise.

- Für leichtes Schneeaufkommen
- Schonend zum Straßenbelag
- Ideal für Einfahrten oder Gehwege

Cub Cadet™
2X™

ZWEISTUFIG



Die 2X Series beseitigt den Schnee im 2-Stufen-Verfahren. Die erste Stufe bildet eine quer liegende Fräseinheit, bestehend aus mehreren X-Segmenten. Durch ihre gezahnte Form beißen sich diese Segmente mühelos auch durch verharschten Schnee und ziehen diesen in das Fräsgewölbe ein. Die zweite Stufe ist ein schnell drehendes Propeller-rad, welches den eingezogenen Schnee kraftvoll durch den Auswurf-schacht bläst.

- Für mittleres bis hohes Schneeaufkommen
- Schnelle, effektive Räumung
- Ideal für breite Gehwege, Parkplätze etc.

Cub Cadet™
3X™

DREISTUFIG



Die einzigartige 3X Series mit 3-Stufen-Technologie. Hier wird in der ersten Stufe der Schnee von zwei seitlichen X-Segmenten zur Mitte geführt. Dort fräst sich in der zweiten Stufe ein zentrales X-Segment wie ein überdimensionaler Bohrer durch den Schnee und presst ihn mit hoher Geschwindigkeit zur dritten Stufe, dem senkrechten Propellerrad. Hier wird der Schnee kraftvoll nach oben durch den Auswurfschacht weit in die vom Bediener vorgegebene Richtung herausbefördert.

- Für starkes bis extremes Schneeaufkommen
- Kraft- und zeitsparende Räumung
- Ideal für schnelle Räumung großer Flächen

DIE EINZIGARTIGE 3X SERIES MIT 3-STUFEN-TECHNOLOGIE

1. STUFE



25 %
MEHR SCHNEEDURCHSATZ

2. STUFE



30 %
ZEITERSPARNIS

3. STUFE



EINFACHERES UND
LEICHTES HANDLING

KOMPAKTES DESIGN – EXTREM STARK

Die Schneefräse der 1X Series bietet die Qualität und Leistung, die Sie erwarten, und das in einer kompakten und einfach zu bedienenden Maschine. Der ergonomische, verstellbare Holm mit allen Bedienelementen in Greifnähe macht es besonders einfach, kleinere Flächen schnell und komfortabel von Schnee zu räumen. Dank Arbeitslicht können Sie auch in der Dämmerung oder bei Dunkelheit gut arbeiten.



221 LHP

Räumbreite:	53 cm
Einzugshöhe:	33 cm
Motor:	Cub Cadet
Hubraum:	208 cm ³
Motorleistung:	3,9 kW / 3.600 min ⁻¹
Antrieb:	Über Räum Schnecke
Modellnummer:	31AR2T6D603
Preis:	885,00 €* / RB

BESONDERE VORTEILE DER 1X SERIES



RÄUMSCHNECKENSYSTEM

Speziell entwickeltes System, das den Schnee wie eine Schaufel in das Gehäuse transportiert und durch den Auswurfkanal herausschleudert.



VERSTELLBARER AUSWURFKANAL

Wird vom Holm aus bedient und bestimmt die Richtung, in die der Schnee ausgeworfen werden soll.



ELEKTROSTART UND GROSSE BEDIENELEMENTE

Dank 230 V Elektrostarter selbst unter harten Winterbedingungen sofort einsatzbereit. Bedienelemente mit Handschuhen benutzbar.



STARTERGRIFF

Der extra große Startergriff unterstreicht die Premium-Qualität dieser Schneefräse.



ERGO-HOLM

Ergonomischer Holm mit Vollbügel-Kupplungshebel für ermüdungsfreies Arbeiten.



TANKANZEIGE

Immer über den Füllstand des Kraftstofftanks informiert, ohne den Tankdeckel öffnen zu müssen.

ENDURO SERIES™

Cub Cadet®

1X™

EINSTUFIG



SCHNEEFRÄSEN

7

EINE SCHNEEFRÄSE MIT POWER UND GUTER PERFORMANCE


Die Cub Cadet Schneefräse der 2X Series wird auch mit heftigen Schneeverhältnissen fertig. Der Cub Cadet OHV 4-Takt-Motor mit Elektrostart erleichtert das Starten der Schneefräse. Die Power-Steering-Lenkhilfe und die hochbelastbare Räumschnecke aus Stahl erlauben ein Räumen auch unter härtesten Bedingungen. Der hohe, schlagfeste Polymer-Auswurfkanal und die Schürfleiste aus Stahl machen es besonders einfach, sich durch schweren Schnee und Eis zu arbeiten.



XS2 61 SWE

Räumbreite:	61 cm
Einzugshöhe:	53 cm
Motor:	Cub Cadet
Hubraum:	208 cm ³
Motorleistung:	4,0 kW / 3.600 min ⁻¹
Antrieb:	6 vorwärts/2 rückwärts
Modellnummer:	31BW53LR603
Preis:	1.374,00 €* / RB

BESONDERE VORTEILE DER 2X SERIES



RÄUMSCHNECKENSYSTEM

Schnee und Eis werden von Einzelsegmenten in X-Form zerkleinert, anschließend zum Rotor geleitet und über den Auswurfkanal herausgeschleudert.



COOL-BLUE GLEITKUFEN

Aus speziellem Kunststoff gefertigt, verhindern sie weitgehend Kratzer und Abschürfungen auf Bodenplatten. Abstand zum Untergrund stufenlos einstellbar.




X-TRAC PROFIL

Das spezielle Profil der Bereifung sorgt für guten Grip im Schnee und macht Schneeketten überflüssig.



VERSTELLBARER AUSWURFKANAL

Die 4-Wege-Steuerung per Joystick erlaubt es, schnell und einfach Richtung und Wurfweite des Schnees präzise mit einer Hand einzustellen.



EINGREIFSCHUTZ

Durch eine gefederte Aufhängung kann dieser Eingreifschutz bei großen Schneemengen im Betrieb aufklappen und Verletzungen vermeiden.



BEHEIZTE HANDGRIFFE

Die beheizbaren Griffe sind ergonomisch geformt und sorgen für angenehmes und sicheres Arbeiten.

Cub Cadet
2X™

ZWEISTUFIG



SCHNEEFRÄSEN

7



XS3 66 SWE

Räumbreite:	66 cm
Einzugshöhe:	58 cm
Motor:	Cub Cadet
Hubraum:	420 cm ³
Motorleistung:	7,8 kW / 3.600 min ⁻¹
Antrieb:	6 vorwärts/2 rückwärts
Modellnummer:	31AY5EVX603
Preis:	1.988,00 €* / RB



XS3 71 SWE

Räumbreite:	71 cm
Einzugshöhe:	58 cm
Motor:	Cub Cadet
Hubraum:	420 cm ³
Motorleistung:	7,8 kW / 3.600 min ⁻¹
Antrieb:	6 vorwärts/2 rückwärts
Modellnummer:	31AY5EVY603
Preis:	2.145,00 €* / RB



XS3 76 SWE

Räumbreite:	76 cm
Einzugshöhe:	58 cm
Motor:	Cub Cadet
Hubraum:	420 cm ³
Motorleistung:	7,8 kW / 3.600 min ⁻¹
Antrieb:	6 vorwärts/2 rückwärts
Modellnummer:	31AY5EVZ603
Preis:	2.333,00 €* / RB



XS3 76 TDE

Räumbreite:	76 cm
Einzugshöhe:	58 cm
Motor:	Cub Cadet
Hubraum:	420 cm ³
Motorleistung:	7,8 kW / 3.600 min ⁻¹
Antrieb:	6 vorwärts/2 rückwärts
Modellnummer:	31AY7EVZ603
Preis:	2.884,00 €* / RB

BESONDERE VORTEILE DER 3X SERIES



3X FRÄSSCHNECKEN-SYSTEM

Bohrt sich in den Schnee und presst ihn zur nächsten Stufe, wo ihn ein Propellerrad mit hoher Geschwindigkeit durch den Auswurfkanal schleudert.



LEISTUNGSSTARKER MOTOR

Alle 3X Schneefräsen besitzen den gleichen Motor mit großer Power, um schnell auch größte Schneemengen räumen zu können.



ARBEITSSCHEINWERFER

Zwei leistungsstarke LED-Scheinwerfer in neuem Design sorgen immer für beste Sicht, um auch früh morgens oder spät abends Schnee zu räumen.



ERGO-GRIFFE

Die beheizbaren Griffe sind ergonomisch geformt und sorgen für angenehmes und sicheres Arbeiten.



KUPLUNGSRASTE

Damit können Fahr- und Frässhneckenkupplung mit nur einer Hand eingerastet werden. Macht die andere Hand frei, um Wurfriechung oder Fahrgeschwindigkeit zu verstellen.



GEWICHTSVERLAGERUNGSSYSTEM (XS3 76 TDE)

Ob hartgepackter oder normaler Schnee, ob Schotter- bzw. Kieswege oder zum Transport – verstellbare Positionen per Gewichtsverlagerung sorgen für optimale Arbeitsbedingungen.

Cub Cadet
3X™

DREISTUFIG

STÄRKSTE POWER BEWÄLTIGT GRÖSSTE SCHNEEMASSEN

Die 3X Schneefräsen bilden das Flaggschiff der Cub Cadet Schneefräsenreihe. Mithilfe der 3X Schneefräse räumen Sie auch größere Mengen Schnee bis zu 50 % schneller als mit einer traditionellen 2X Schneefräse. Neu sind die beiden leistungsstarken LED-Scheinwerfer, die das Arbeiten selbst in der Dämmerung sicher machen.

SCHNEEFRÄSEN

7

221 LHP

XS2 61 SWE

XS3 66 SWE

MOTOR

4-Takt OHV Winter Motor	Cub Cadet	Cub Cadet	Cub Cadet
Hubraum	208 cm ³	208 cm ³	420 cm ³
Motorleistung	3,9 kW / 3.600 min ⁻¹	4,0 kW / 3.600 min ⁻¹	7,8 kW / 3.600 min ⁻¹
Starter	230V E-Start	230V E-Start	230V E-Start
Tankvolumen	1,9 l	2,0 l	4,8 l

RÄUMSCHNECKE

Räumbreite/Einzugshöhe	53 cm / 33 cm	61 cm / 53 cm	66 cm / 58 cm
Cool-Blue Gleitkufen	Schürfleiste Polymer/austauschbar	Aus hochfestem Kunststoff/ vermeiden Kratzspuren	Aus hochfestem Kunststoff/ vermeiden Kratzspuren
Durchmesser der Räum Schnecke/Material	23 cm/abriebfestes Hartgummimaterial	30 cm/Stahl	30 cm/Stahl
Räum Schneckensystem	einstufig	2-stufig, mit Xtreme-Auger Segmenten	3-stufig, mit Xtreme-Auger Segmenten
Durchmesser des Propellerrades	–	30 cm	30 cm
Räum Schneckenlagerung	–	Abschmierbar	Wartungsfrei

ANTRIEBSSYSTEM

Lenkung	–	Null-Wendekreis Lenksystem	Null-Wendekreis Lenksystem
Fahrstufen	Über Räum Schnecke	6 vorwärts/2 rückwärts	6 vorwärts/2 rückwärts
Räder	8 x 2, kugelgelagert	15 x 5, X-Trac mit Winterprofil	16 x 4,8, X-Trac mit Winterprofil

AUSWURF

Drehwinkel des Auswurfkanals	Vom Holm aus einstellbar/190°	4-Wege-Joystick/200°	Kurbel/200°
Kontrolle der Auswurfweite	Vom Holm aus einstellbare Wurfweite	4-Wege-Joystick	2-Wege-Joystick

SICHERHEIT & KOMFORT

Beheizte Handgriffe	–	Standard	Standard
Scheinwerfer	12,8 V / 21 W	28 V / 28 W	28 V / 28 W

ABMESSUNGEN

LpA/LwA/LwAg (dB)	88/98/100	88/98/100	89/99/101
Vibrationswert Hand/Arm / K-Faktor	5,0 / 1,5 m/s ²	5,0 / 1,5 m/s ²	5,0 / 1,5 m/s ²
Abmessungen (L/B/H)	107 cm / 58 cm / 110 cm	137 cm / 65 cm / 111 cm	140 cm / 72 cm / 110 cm
Gewicht netto	41 kg	84 kg	116 kg

PREIS

Modellnummer	31AR2T6D603	31BW53LR603	31AY5EVX603
EAN	 4 008423 852370	 4 008423 852233	 4 008423 857191
Preis (RKZ)	885,00 €* / RB	1.374,00 €* / RB	1.988,00 €* / RB

XS3 71 SWE

XS3 76 SWE

XS3 76 TDE

MOTOR

4-Takt OHV Winter Motor	Cub Cadet	Cub Cadet	Cub Cadet
Hubraum	420 cm ³	420 cm ³	420 cm ³
Motorleistung	7,8 kW / 3.600 min ⁻¹	7,8 kW / 3.600 min ⁻¹	7,8 kW / 3.600 min ⁻¹
Starter	230V E-Start	230V E-Start	230V E-Start
Tankvolumen	4,8 l	4,8 l	4,8 l

RÄUMSCHNECKE

Räumbreite/Einzugshöhe	71 cm / 58 cm	76 cm / 58 cm	76 cm / 58 cm
Cool-Blue Gleitkufen	Aus hochwertigem Kunststoff/ vermeiden Kratzspuren	Aus hochwertigem Kunststoff/ vermeiden Kratzspuren	Aus hochwertigem Kunststoff/ vermeiden Kratzspuren
Durchmesser der Räumschnecke/Material	30 cm/Stahl	30 cm/Stahl	30 cm/Stahl
Räumschneckensystem	3-stufig, mit Xtreme-Auger Segmenten	3-stufig, mit Xtreme-Auger Segmenten	3-stufig, mit Xtreme-Auger Segmenten
Durchmesser des Propellerrades	30 cm	30 cm	30 cm
Räumschneckenlagerung	Wartungsfrei	Wartungsfrei	Wartungsfrei

ANTRIEBSSYSTEM

Lenkung	Null-Wendekreis Lenksystem	Null-Wendekreis Lenksystem	Null-Wendekreis Lenksystem
Fahrstufen	6 vorwärts/2 rückwärts	6 vorwärts/2 rückwärts	6 vorwärts/2 rückwärts
Räder	16 x 6,5, X-Trac mit Winterprofil	16 x 6,5, X-Trac mit Winterprofil	Raupe

AUSWURF

Drehwinkel des Auswurfkanals	Kurbel/200°	Kurbel/200°	Kurbel/200°
Kontrolle der Auswurfweite	2-Wege-Joystick	2-Wege-Joystick	2-Wege-Joystick




SICHERHEIT & KOMFORT

Beheizte Handgriffe	Standard	Standard	Standard
Scheinwerfer	28 V / 28 W	28 V / 28 W	28 V / 28 W

ABMESSUNGEN

LpA/LwA/LwAg (dB)	90/100/102	90/100/102	91/101/103
Vibrationswert Hand/Arm / K-Faktor	5,0 / 1,5 m/s ²	5,0 / 1,5 m/s ²	5,0 / 1,5 m/s ²
Abmessungen (L/B/H)	140 cm / 77 cm / 110 cm	140 cm / 80 cm / 110 cm	137 cm / 80 cm / 110 cm
Gewicht netto	118 kg	120 kg	125 kg

PREIS

Modellnummer	31AY5EVY603	31AY5EVZ603	31AY7EVZ603
EAN	 4 008423 857207	 4 008423 857214	 4 008423 857221
Preis (RKZ)	2.145,00 €* / RB	2.333,00 €* / RB	2.884,00 €* / RB

ZUBEHÖR WINTER



RÄUMSCHILD UND GUMMI-SCHÜRFLEISTE

Passend für alle Cub Cadet Schneefräsen der 2X und 3X Series, 100 cm Arbeitsbreite, vollverzinkt, nach der Erstmontage einfach an- und abbaubar, Gewicht inkl. Verpackung 20 kg

4 008423 811025
Mod.-Nr.: 396-004-678
Preis: 499,00 €* / RB

Universal Gummi-Schürfleiste passend für alle Räumschilder

4 008428 158378
Mod.-Nr.: 396-005-678
Preis: 59,99 €* / RB



SCHUB-SCHLEUDERSTREUER

Schubstreuer, 59 kg Füllkapazität, stabile Bauweise

4 008423 808261
Mod.-Nr.: 190-454A000
Preis: 389,99 €* / RB



Schleuderstreuer, 23 kg Füllkapazität, Eigengewicht ca. 4 kg

4 008423 804492
Mod.-Nr.: 190-701-000
Preis: 92,99 €* / RB





ABSCHERBOLZEN

Die Abscherbolzen verbinden die Räumschnecke mit der Antriebswelle. Ein Satz besteht aus vier Abscherbolzen mit Federsteckern. Gewicht inkl. Verpackung 0,07 kg



ABDECKPLANE FÜR SCHNEEFRÄSEN

Passend für alle Cub Cadet Schneefräsen, stabile Vinylhaube mit Spannschrauben, UV-beständig und wasserdicht, Maße: ca. 170 x 80 x 100 cm, Gewicht inkl. Verpackung 1,3 kg



WINTER-MOTOREN-ÖL

Für alle Cub Cadet Wintermotoren empfohlen, spezielles Winteröl (SAE 5W-30), Inhalt: 1.000 ml, Gewicht inkl. Verpackung 0,95 kg



KRAFTSTOFF-STABILISATOR „EASY-RUN“

Dieser konserviert den Kraftstoff, bindet Wasser und schützt das System vor Korrosion. Ein zuverlässiger Motorstart ist so gewährleistet. Inhalt: 250 ml, Gewicht inkl. Verpackung 0,25 kg



Cub Cadet



WINTER
PRODUKTPROGRAMM 2019/20

WEITERE INFORMATIONEN FINDEN SIE IM AKTUELLEN WINTERKATALOG

Sie wünschen detailliertere Informationen zu unseren kraftvollen Schneefräsen, dem gesamten Zubehörsortiment sowie zur Winterausstattung unserer Rasentraktoren? Dann gehen Sie gleich online und rufen den Cub Cadet Katalog zum Winter Produktprogramm 2019/2020 auf:

cubcadet.eu/de/produkte/schneefraesen/

Oder scannen Sie mit Ihrem Smartphone einfach nebenstehenden QR-Code ein.



Cub Cadet[®]



<https://eu.cubcadet.com/de/xz-serie>



XZ
ENDURO SERIES™

PRO Z SERIES



**MAXIMALE POWER,
MINIMALER
WENDEKREIS**



Z-TURNS

Dank der bewährten Cub Cadet Zero-Turn Technologie haben wir eine der stärksten Zero-Turn Produktlinien in der Branche entwickelt. Die einzigartige 360° Wendekreistechnologie lässt Sie einfach um Hindernisse fahren und macht das Mähen komfortabler und effizienter. Mit den Modellen mit lenkbaren, angetriebenen Vorderrädern genießen Sie mehr Stabilität und einfache Steuerung. So können Sie Ihre Mähzeit deutlich reduzieren.

**ENTDECKEN SIE UNSERE NEUEN XZ5
AUF SEITE 144**

Cub Cadet[®]

XZ2
ENDURO SERIES™



<https://eu.cubcadet.com/de/xz-serie>

HYDROSTAT



DOPPEL-HYDROSTAT-GETRIEBE
Das Doppel-Hydrostat-Getriebe lässt Sie die höchste Flexibilität spüren.



XZ2 107i

Schnittbreite:	107 cm
Empf. Flächenleistung:	10.000 m ² /h
Fangeinrichtung:	Optional 200 l
Motor:	Cub Cadet mit Benzindirekteinspritzung, V-TWIN Zweizylinder
Hubraum:	679 cm ³
Antrieb:	Dual Hydrostat
Schnitthöheinstellung:	8 Positionen
Modellnummer:	17AWCBYS603
Preis:	4.999,00 €* / RB



XZ2 117i

Schnittbreite:	117 cm
Empf. Flächenleistung:	10.500 m ² /h
Fangeinrichtung:	Optional 200 l
Motor:	Cub Cadet mit Benzindirekteinspritzung, V-TWIN Zweizylinder
Hubraum:	679 cm ³
Antrieb:	Dual Hydrostat
Schnitthöheinstellung:	8 Positionen
Modellnummer:	17AWCBYT603
Preis:	5.499,00 €* / RB



XZ2 127

Schnittbreite:	127 cm
Empf. Flächenleistung:	11.500 m ² /h
Fangeinrichtung:	Optional 200 l
Motor:	Kawasaki OHV, V-TWIN Zweizylinder
Hubraum:	726 cm ³
Antrieb:	Dual Hydrostat
Schnitthöheinstellung:	8 Positionen
Modellnummer:	17AICBYQ603
Preis:	5.999,00 €* / RB

POWER, EINFACHE BEDIENUNG UND VIELSEITIGKEIT

Die XZ2 Series gibt Ihnen alles, was Sie brauchen. Die Zero-Turn Technologie in Kombination mit der einfachen Lenkradsteuerung und der Vierradlenkung gibt Ihnen ein unbeschreibliches Gefühl von Stabilität und Flexibilität. Eine unschlagbare Kombination aus Power und Performance. Aufgrund der robusten und nachhaltigen Bauweise haben Sie viele Jahre Freude an Ihrem XZ2.



KOMFORTSITZ

Die Polsterung von Sitzfläche und Rückenlehne ist extra für bequemes und ermüdungsfreies Arbeiten ausgelegt – selbst bei längerem Einsatz.



VERSTELLBARE LENKSÄULE

Der XZ2 ist mit einer verstellbaren Lenksäule ausgestattet, um Ihnen Ihre ganz persönliche Sitzposition so komfortabel wie möglich zu gestalten.



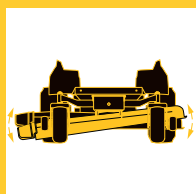
START AUF KNOPFDRUCK

Bequem und zuverlässig den Motor elektrisch starten beim XZ2 107i und XZ2 117i. Alle anderen Modelle werden per Zündschlüssel gestartet.



CUB CADET ZWEIZYLINDER-MOTOR MIT BENZINDIREKTEINSPRITZUNG

Bei den Modellen XZ2 107i und XZ2 117i kommt erstmals ein Motor aus eigener Entwicklung zum Einsatz. Der Zweizylinder-Motor ist besonders leistungsstark und effizient. Das spart Benzin, und auch die Wartungskosten liegen auf niedrigem Niveau.




SAUBERER SCHNITT

Das pendelnd aufgehängte Mähwerk folgt den Konturen des Rasens. So erhalten Sie ein exzellentes Schnittbild, und der Rasen bekommt ein glattes, einheitliches Aussehen.

Cub Cadet[®]

XZ3
ENDURO SERIES™



<https://eu.cubcadet.com/de/xz-serie>

HYDROSTAT



DOPPEL-HYDROSTAT-GETRIEBE
Das Doppel-Hydrostat-Getriebe lässt Sie die höchste Flexibilität spüren.

SYNCHRO STEER® LENKSYSTEM



ÜBERRAGENDE WENDIGKEIT UND HANGEIGENSCHAFTEN

Die innovative Synchro Steer® Lenktechnologie ist der nächste Evolutionsschritt in der Null-Wendekreis Technik. Unsere einzigartigen Null-Wendekreis Aufsitzmäher mit Lenkrad bieten Ihnen die unglaubliche Wendigkeit eines konventionellen Null-Wendekreis Traktors, aber mit voller Kontrolle über die Vorderräder. Antrieb und Lenkung sind perfekt aufeinander abgestimmt, um die exakte Geschwindigkeit und Drehrichtung beider Antriebsräder bei jeder Lenkradstellung sicherzustellen. Diese revolutionäre Technik finden Sie bei unseren XZ2 und XZ3 Modellen.



XZ3 122

Schnittbreite:	122 cm
Empf. Flächenleistung:	11.000 m ² /h
Fangeinrichtung:	Optional 300 l
Motor:	Kawasaki OHV, V-TWIN Zweizylinder
Hubraum:	726 cm ³
Antrieb:	Dual Hydrostat
Schnitthöheinstellung:	15 Positionen
Modellnummer:	17BIDGHB603
Preis:	7.199,00 €* / RB


NULL WENDEKREIS – GROSSE VIELFALT

In einem Aufsitzmäher werden Performance und Leistungsstärke vereint. Die weltweit erste Zero-Turn Technologie mit Lenkradsteuerung und Vierradlenkung für unerreichte Power und Stabilität. Mit der Effizienz und Langlebigkeit eines kraftvollen Motors wird jedes Mähen zum Abenteuer.




VERSTELLBARE LENKSÄULE

Der XZ3 ist mit einer verstellbaren Lenksäule ausgestattet, um Ihnen Ihre ganz persönliche Sitzposition so komfortabel wie möglich zu gestalten.




KOMFORTSITZ MIT ARMLEHNEN

Der verstellbare Sitz mit hoher Rückenlehne, Armlehnen und Federung bringt optimalen Komfort.



LUFTBEREIFTE VORDERRÄDER

Steuerbare, gummibereifte Schwenkräder unterstützen Ihren XZ3 beim Drehen auf der Stelle.



ABGERUNDETE MÄHWERKSROLLEN

Verhindern ein Beschädigen der Grasnarbe bei enger Kurvenfahrt.



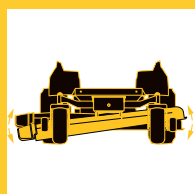
SOFT-GRIP LENKRAD

Griffiges Soft-Grip Lenkrad für beste Kontrolle auch im schwierigen Gelände.



GROSSER SEITENAUSWURF-DEFLEKTOR

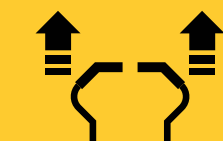

Großer Seitenauswurf-Deflektor für weites Verteilen des Schnittguts.



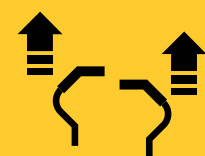
SAUBERER SCHNITT

Das pendelnd aufgehängte Mähwerk folgt den Konturen des Rasens. So erhalten Sie ein exzellentes Schnittbild, und der Rasen bekommt ein glattes, einheitliches Aussehen.

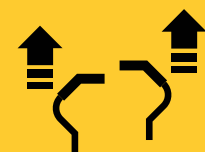
XZ5 ENDURO SERIES™



VORWÄRTS FAHREN



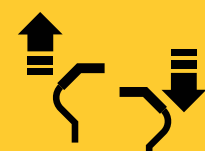
KURVE NACH RECHTS FAHREN




KURVE NACH LINKS FAHREN



RÜCKWÄRTS FAHREN



WENDEN AUF DER STELLE



<https://eu.cubcadet.com/de/xz5>

NEU

POWERED BY
Cub Cadet



XZ5 L107

Schnittbreite:	107 cm
Empf. Flächenleistung:	10.000 m ² /h
Fangeinrichtung:	Optional 230 l
Motor:	Cub Cadet, V-TWIN Zweizylinder
Hubraum:	679 cm ³
Antrieb:	Dual Hydrostat
Schnitthöheeneinstellung:	15 Positionen
Modellnummer:	17AAEACS603
Preis:	4799,00 €* / RB

NEU

Powered by
Kawasaki



XZ5 L127

Schnittbreite:	127 cm
Empf. Flächenleistung:	11.500 m ² /h
Fangeinrichtung:	Optional 230 l
Motor:	Kawasaki OHV, V-TWIN Zweizylinder
Hubraum:	726 cm ³
Antrieb:	Dual Hydrostat
Schnitthöheeneinstellung:	15 Positionen
Modellnummer:	17AIEACZ603
Preis:	5499,00 €* / RB

NEU

Powered by
Kawasaki



XZ5 L137

Schnittbreite:	137 cm
Empf. Flächenleistung:	12.500 m ² /h
Fangeinrichtung:	Optional 230 l
Motor:	Kawasaki OHV, V-TWIN Zweizylinder
Hubraum:	726 cm ³
Antrieb:	Dual Hydrostat
Schnitthöheeneinstellung:	15 Positionen
Modellnummer:	17AIEACI603
Preis:	6499,00 €* / RB

XZ5: PROFITIEREN SIE VOM KLASSENBESTEN

Die innovative Lenkhebel-Technologie kombiniert mit der äußerst robusten Bauweise aus hochbelastbaren Komponenten und den Hochleistungsmotoren macht die XZ5 Series zu idealen Helfern für große Rasenflächen.



ÜBERAUS ROBUST

Das extrem stabil gefertigte Mähwerk aus Stahl sowie ein leichter Stahlrohrrahmen verleihen den XZ5 Modellen eine extrem hohe Lebensdauer.




ULTRAHELLE LED-SCHEINWERFER

Beste Sicht bei Arbeiten in der Morgen- und Abenddämmerung.



ÄUSSERST VIBRATIONSARM

Dafür sorgen die ergonomischen Softgriffe sowie die Fußmatten aus Gummi.



INDIVIDUELL EINSTELLBARER KOMFORTSITZ

Mit hoher Rückenlehne und Armlehnen für bequemes und ermüdungsfreies Arbeiten.



EXTREM KRAFTVOLL

Angetrieben von leistungsstarken Cub Cadet und Kawasaki Motoren erreichen die XZ5 Modelle bis zu 12 km/h und mähen so bis zu 50 % schneller als Frontmäher.



GRÖSSTE REIFEN SEINER KLASSE

Die Premium-Reifen der Modelle XZ5 127 und XZ5 137 sorgen für bessere Traktion. Darüber hinaus bieten sie mehr Stabilität und Kontrolle.

Z-TURNS

8

XZ2 107i

XZ2 117i

MOTOR		
Motortyp	Cub Cadet mit Benzindirekteinspritzung	Cub Cadet mit Benzindirekteinspritzung
Hubraum	679 cm ³	679 cm ³
Motorleistung	11,4 kW / 2.400 min ⁻¹	11,4 kW / 2.400 min ⁻¹
Zylinder	V-TWIN Zweizylinder	V-TWIN Zweizylinder
Tankvolumen (Kapazität)	10,5 l	10,5 l
Schmierung	Ölpumpe mit Ölfilter	Ölpumpe mit Ölfilter
ANTRIEBSSYSTEM		
Antrieb	Dual Hydrostat	Dual Hydrostat
Geschwindigkeitskontrolle	Doppeltes Fußpedal	Doppeltes Fußpedal
Tempomat	Standard	Standard
SCHNEIDSYSTEM		
Empf. Flächenleistung	10.000 m ² /h	10.500 m ² /h
Schnittbreite	107 cm	117 cm
Schnitthöhe (min.–max.)	38–100 mm	38–100 mm
Mähoptionen	3-in-1 Option	3-in-1 Option
Anzahl der Messer	2	2
Mähwerkseinschaltung	Elektromagnetisch	Elektromagnetisch
Schneidstufen	8 Positionen	8 Positionen
Mähwerkrollen	2	4
Waschdüse/Mulchkit	Standard/Standard	Standard/Standard
AUSWURFSYSTEM		
Fangeinrichtung (Kapazität)/ Zubehör Nr.	Optional 200 l/(19C70020100)	Optional 200 l/(19C70020100)
Gras-Deflektor	Standard	Standard
RAHMEN		
Vorderachse	Stahl	Stahl
Front-/Heckstoßstange	– / –	– / –
Wenderadius	0 cm	0 cm
Reifengröße (v/h in Zoll)	13 x 5 / 18 x 8,5	13 x 5 / 18 x 8,5
Radlager	Gleitlager	Gleitlager
ELEKTRIK		
Batterie	12 V / 230 CCA	12 V / 230 CCA
Scheinwerfer	–	–
Stundenzähler/Serviceanzeige	Standard	Standard
Sicherheitssysteme	Tastschalter, Bremsschalter, Mähdeck-Kupplungsschalter	Tastschalter, Bremsschalter, Mähdeck-Kupplungsschalter
KOMFORT		
Sitztyp	Hohe Rückenlehne	Hohe Rückenlehne
Sitzverstellung	Schnellverstellhebel	Schnellverstellhebel
Lenkrad	Verstellbares Soft-Grip Lenkrad	Verstellbares Soft-Grip Lenkrad
Werkzeug-Box	Standard	Standard
Rückwärtsmähoption (RevTEK™)	Standard	Standard
ABMESSUNGEN		
LpA/LwA/LwAg (dB)	88/98/110	93/103/105
Vibrationswert Körper/K-Faktor	1,0 / 0,5 m/s ²	1,0 / 0,5 m/s ²
Vibrationswert Hand/Arm / K-Faktor	5,0 / 1,5 m/s ²	5,0 / 1,5 m/s ²
Abmessungen (L/B/H)	203 cm / 116 cm / 118 cm	203 cm / 126 cm / 118 cm
Gewicht netto	234 kg	256 kg
PREIS		
Modellnummer	17AWCBYS603	17AWCBYT603
EAN	 4 008423 881905	 4 008423 881912
Preis (RKZ)	4.999,00 €* / RB	5.499,00 €* / RB

XZ2 127

XZ3 122

MOTOR		
Motorotyp	Kawasaki OHV	Kawasaki OHV
Hubraum	726 cm ³	726 cm ³
Motorleistung	12,0 kW / 2.400 min ⁻¹	12,3 kW / 2.750 min ⁻¹
Zylinder	V-TWIN Zweizylinder	V-TWIN Zweizylinder
Tankvolumen (Kapazität)	10,5 l	17,0 l
Schmierung	Ölpumpe mit Ölfilter	Ölpumpe mit Ölfilter
ANTRIEBSSYSTEM		
Antrieb	Dual Hydrostat	Dual Hydrostat
Geschwindigkeitskontrolle	Doppeltes Fußpedal	Doppeltes Fußpedal
Tempomat	Standard	Standard
SCHNEIDSYSTEM		
Empf. Flächenleistung	11.500 m ² /h	11.000 m ² /h
Schnittbreite	127 cm	122 cm
Schnitthöhe (min.–max.)	38–100 mm	25–102 mm
Mähoptionen	3-in-1 Option	3-in-1 Option
Anzahl der Messer	3	3
Mähwerkseinschaltung	Elektromagnetisch	Elektromagnetisch
Schneidstufen	8 Positionen	15 Positionen
Mähwerkrollen	4	2
Waschdüse/Mulchkit	Standard/Standard	Standard/Standard
AUSWURFSYSTEM		
Fangeinrichtung (Kapazität)/ Zubehör Nr.	Optional 200 l/(19A70043100) und (19A700430EM)	Optional 300 l/(19A70040100)
Gras-Deflektor	Standard	Standard
RAHMEN		
Vorderachse	Stahl	Gusseisen
Front-/Heckstoßstange	– / –	Standard / –
Wenderadius	0 cm	0 cm
Reifengröße (v/h in Zoll)	13 x 5 / 18 x 9,5	13 x 5 / 20 x 10
Radlager	Kugellager	Kugellager
ELEKTRIK		
Batterie	12 V / 230 CCA	12 V / 230 CCA
Scheinwerfer	–	–
Stundenzähler/Serviceanzeige	Standard	Standard
Sicherheitssysteme	Tastschalter, Bremsschalter, Mähdeck-Kupplungsschalter	Tastschalter, Bremsschalter, Mähdeck-Kupplungsschalter
KOMFORT		
Sitztyp	Hohe Rückenlehne	Hohe Rückenlehne mit Armlehnen
Sitzverstellung	Schnellverstellhebel	Schnellverstellhebel
Lenkrad	Verstellbares Soft-Grip Lenkrad	Soft-Grip
Werkzeug-Box	Standard	Standard
Rückwärtsmähoption (RevTEK™)	Standard	Standard
ABMESSUNGEN		
LpA/LwA/LwAg (dB)	93/103/105	93/103/105
Vibrationswert Körper/K-Faktor	1,0 / 0,5 m/s ²	1,0 / 0,5 m/s ²
Vibrationswert Hand/Arm / K-Faktor	5,0 / 1,5 m/s ²	5,0 / 1,5 m/s ²
Abmessungen (L/B/H)	203 cm / 126 cm / 118 cm	194 cm / 124 cm / 118 cm
Gewicht netto	265 kg	312 kg
PREIS		
Modellnummer	17AICBYQ603	17BIDGHB603
EAN		
Preis (RKZ)	5.999,00 €* / RB	7.199,00 €* / RB

NEU
XZ5 L107
NEU
XZ5 L127
NEU
XZ5 L137

MOTOR			
Motorotyp	Cub Cadet	Kawasaki OHV	Kawasaki OHV
Hubraum	679 cm ³	726 cm ³	726 cm ³
Motorleistung	11,4 kW / 2.350 min ⁻¹	14,7 kW / 2.900 min ⁻¹	14,7 kW / 2.900 min ⁻¹
Zylinder	V-TWIN Zweizylinder	V-TWIN Zweizylinder	V-TWIN Zweizylinder
Tankvolumen (Kapazität)	13,25 l	13,25 l	13,25 l
Schmierung	Ölpumpe mit Ölfilter	Ölpumpe mit Ölfilter	Ölpumpe mit Ölfilter
ANTRIEBSSYSTEM			
Antrieb	Dual Hydrostat	Dual Hydrostat	Dual Hydrostat
Geschwindigkeitskontrolle	Lenkhebel	Lenkhebel	Lenkhebel
Tempomat	-	-	-
SCHNEIDSYSTEM			
Empf. Flächenleistung	10.000 m ² /h	11.500 m ² /h	12.500 m ² /h
Schnittbreite	107 cm	127 cm	137 cm
Schnitthöhe (min.–max.)	25–115 mm	25–115 mm	25–115 mm
Mähoptionen	3-in-1-Option	3-in-1 Option	3-in-1 Option
Anzahl der Messer	2	3	3
Mähwerkseinschaltung	Elektromagnetisch	Elektromagnetisch	Elektromagnetisch
Schneidstufen	15 Positionen	15 Positionen	15 Positionen
Mähwerkrollen	2	3	3
Waschdüse/Mulchkit	Standard/Standard	Standard/Standard	Standard/Standard
AUSWURFSYSTEM			
Fangeinrichtung (Kapazität)/Zubehör Nr.	Optional 230 l	Optional 230 l	Optional 230 l
Gras-Deflektor	Standard	Standard	Standard
RAHMEN			
Vorderachse	Stahl	Stahl	Stahl
Front-/Heckstoßstange	-/-	-/-	-/-
Wenderadius	0 cm	0 cm	0 cm
Reifengröße (v/h in Zoll)	11 x 6 / 20 x 8	11 x 6 / 20 x 10	13 x 6,5 / 20 x 12
Radlager	-	-	-
ELEKTRIK			
Batterie	12 V / 230 CCA	12 V / 230 CCA	12 V / 230 CCA
Scheinwerfer	Standard	Standard	Standard
Stundenzähler/Serviceanzeige	Standard	Standard	Standard
Sicherheitssysteme	-	-	-
KOMFORT			
Sitztyp	Hohe Rückenlehne, mit Armlehnen	Hohe Rückenlehne, mit Armlehnen	Hohe Rückenlehne, mit Armlehnen
Sitzverstellung	Schnellverstellhebel	Schnellverstellhebel	Schnellverstellhebel
Lenkrad	2-Wege-Lenkhebel mit Komfortgriff	2-Wege-Lenkhebel mit Komfortgriff	2-Wege-Lenkhebel mit Komfortgriff
Werkzeug-Box	Standard	Standard	Standard
Rückwärtsmähoption (RevTEK™)	Standard	Standard	Standard
ABMESSUNGEN			
LpA/LwA/LwAg (dB)	-/-/-	-/-/-	-/-/-
Vibrationswert Körper/K-Faktor	- / - m/s ²	- / - m/s ²	- / - m/s ²
Vibrationswert Hand/Arm / K-Faktor	- / - m/s ²	- / - m/s ²	- / - m/s ²
Abmessungen (L/B/H)	- cm / - cm / - cm	- cm / - cm / - cm	- cm / - cm / - cm
Gewicht netto	267 kg	285 kg	312 kg
PREIS			
Modellnummer	17AAEACS603	17AIEACZ603	17AIEACI603
EAN	 4 008423 913187	 4 008423 913170	 4 008423 913163
Preis (RKZ)	4799,00 €* / RB	5499,00 €* / RB	6499,00 €* / RB

ZUBEHÖR Z-TURNS

GRASFANGEINRICHTUNGEN			
	Doppel-Fangsack, 200 Liter, für XZ2 117i	0 037049 957835	Mod.-Nr.: 19C70020100 Preis: 839,99 €* / RB
	Doppel-Fangsack, 200 Liter, für XZ2 127	0 043033 565085	Mod.-Nr.: 19A70043100 Preis: 889,99 €* / RB
	Doppel-Fangsack, 200 Liter, für XZ2 127 (markenneutral)	0 037049 958962	Mod.-Nr.: 19A700430EM Preis: 879,99 €* / RB
	Drillings-Fangsack, 300 Liter für XZ3 122	0 043033 565054	Mod.-Nr.: 19A70040100 Preis: 629,99 €* / RB
	Doppel-Fangsack, 107 cm, 230 Liter, für XZ5	4 008423 913361	Mod.-Nr.: 19A70054100 Preis: 829,99 €* / RB
	Doppel-Fangsack, 127 / 137 cm, 230 Liter für XZ5	0 037049 965410	Mod.-Nr.: 19A70055100 Preis: 869,99 €* / RB
RÄUMSCHILD			
	Räumschild für XZ3 und Z1	4 008423 881172	Mod.-Nr.: 19B70044100 Preis: 1.499,99 €* / RB
ANHÄNGERKUPPLUNG			
	Anhängerkupplung für alle XZ Modelle	0 043033 560202	Mod.-Nr.: 19A70025100 Preis: 29,99 €* / RB





PRO Z SERIES



**ABSOLUTE SPITZE BEI
LEISTUNG UND EFFIZIENZ**

Cub Cadet



PRO SERIES





**„STARKE UND
EXTREM ROBUSTE
MASCHINEN IN PUREM,
AMERIKANISCHEN
DESIGN.“**

**GIORGIO PINALI | CUB CADET HÄNDLER
PINALI DI PINALI GIORGIO & C.
BUSSOLENGO | ITALIEN**

VON PROFIS GETESTET UND FÜR GROSSARTIG BEFUNDEN!

Für unsere PRO Z Linie waren uns ein paar Updates zu wenig. Wir machten unsere stärksten, effizientesten Mäher noch stärker und noch effizienter. Das ist nicht einfach nur ein Versprechen – es wird von echten Landschafts- und Gartenprofis bestätigt. Konkret gaben wir die PRO Z Series an 100 Landschaftsgärtner im ganzen Land – und baten darum, sie für 16 Wochen auf Herz und Nieren zu testen. Nach Tausenden Stunden professioneller Arbeit standen sie uns Rede und Antwort, sodass wir daraus unsere Schlüsse für die weitere Entwicklung ziehen konnten. Das Ergebnis sind eine Reihe kommerzieller Null-Wendekreis Mäher, die mehr Leistung, Komfort und Haltbarkeit bieten als jemals zuvor. Fragen Sie die Profis!

**„WIR ARBEITEN BEREITS
SEIT ÜBER 20 JAHREN MIT
CUB CADET ZUSAMMEN. DIE
ZUVERLÄSSIGKEIT DER GERÄTE
UND DIE REGELMÄSSIGEN
INNOVATIONEN ÜBERZEUGEN
UNS HEUTE NOCH GENAUSO
WIE DAMALS.“**

**GERD BURGHAUSER | CUB CADET HÄNDLER
PIRKER GARTENTECHNIK
MÜHLDORF | ÖSTERREICH**






HALTBARKEIT – FÜR STÄRKSTE BELASTUNGEN

Vom Rahmen bis zur vorderen Gabel ist jedes Teil des PRO Z dafür ausgelegt, härteste Aufgaben zu bewältigen. Die Dicke des Mähwerks stellt einen neuen Industriestandard dar, und die rundum größten Beanspruchungen standhaltende Konstruktion sorgt dafür, dass dieser Null-Wendekreis Mäher äußerst lange durchhält.

DAS DICKSTE UND STÄRKSTE STÄHLERNE MÄHWERK AUF DEM MARKT

Das einzige Mähwerk der Branche aus dreifachem 7er-Stahl ist dafür geschaffen, die härtesten Bedingungen zu meistern. Das stählerne Mähwerk wird von einer Abdeckung aus 7er-Stahl sowie 7er-Stahl-Verstärkungen oberhalb und am Boden geschützt.



HALTBARKEIT

- A** 1/4" Führungskanten
- B** 5/16" seitliche Stahlverstärkungen
- C** 3/4" Kratzschutz

QUALITÄTSSCHNITT

- D** Flexibler Auswurfschacht
- E** High-lift Marbain® Klingen (mit einer Messer-Spitzengeschwindigkeit von bis zu 94 m/s)
- F** Hintere Walzen verstellbar

VERSTÄRKTE VORDERFRONT

Erschütterungen verursacht durch raues Gelände werden mithilfe der neuen Vorderfront-Konstruktion dank der optimalen Kombination aus Achse, Nabe und Gabelgröße bestens absorbiert.



- A** 2" x 3" schwenkbare Frontachse
- B** Isoliertes Dämpfungssystem
- C** 5" Stahlnaben
- D** 1/2" dicke Stahl-Vordergabeln



KOMFORT – HART ARBEITEN, LEICHT FAHREN

Der PRO Z hält Schläge aus, Ihr Körper aber sollte es nicht. Erleben Sie den ganzen Tag über eine ruhige Fahrt mit den verbesserten Komfortmerkmalen der PRO Z Series.



PRO Z AIR-RIDE SITZ

Passen Sie die Sitzhärte des exklusiven Air-Ride Sitzes an, so wie es für Sie am besten ist.

- A** Isoliertes Dämpfungssystem unter dem Sitz (nur bei PRO Z 5/7)
- B** Lendenwirbelstütze
- C** EVC Sitzkissen (elastische Vibrationskontrolle)
- D** Winkelverstellung
- E** Gepolsterte Armlehnen



SCHWENKBARE VORDERACHSE

Die schwenkbare Vorderachse ermöglicht es, mit der Vorderseite über nicht einsehbares Gelände zu fahren und dabei die Schnittqualität zu sichern. Rahmen und Achse bewegen sich mit dem PRO Z mit, sodass das Mähwerk der Geländeform folgt und Abschürfungen vermeidet.

CUB CADET: IN AMERIKA GEBAUT SEIT 1961

Cub Cadet Produkte sind bewusst für Menschen entworfen worden, die darauf angewiesen sind – zu Hause, im Beruf oder zur Bewältigung von Naturgewalten. Und wir sind stolz darauf, dass wir sie seit 1961 in Amerika herstellen. Unsere Produkte entstehen in unseren Werken in Ohio, Kentucky, Tennessee und Mississippi. In jeder unserer Produktionsstätten im ganzen Land werden Sie stets den Geist von Cub Cadet vorfinden: harte Arbeit, volles Engagement und totale Leidenschaft für Qualität. So können Sie sicher sein, dass Ihr Cub Cadet PRO Z Produkt mit amerikanischem Erfindergeist entworfen und gebaut wurde.



**BUILT USING THE HIGHEST QUALITY COMPONENTS
SOURCED LOCALLY AND GLOBALLY.**



BUILT IN AMERICA



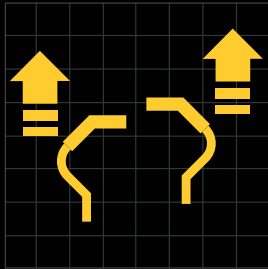
KOHLER CONFIDANT
EFI EZT 740

Z1 122

Das Einstiegsmodell in die PRO SERIES ist dank des Kohler Zweizylinder-Motors mit Benzindirekteinspritzung richtig kraftvoll und extrem sparsam zugleich. So erreichen Sie bis zu 25 % Kraftstoffersparnis gegenüber Motoren vergleichbarer Leistung, was Ihnen deutlich Geld und Zeit einspart, weil Sie den Z1 122 weniger und seltener betanken müssen. Das äußerst haltbare, geschweißte Mähwerk mit 122 cm Schnittbreite verhilft Ihnen zu einer Schnittleistung, die sich für die gewerbliche Nutzung eignet.

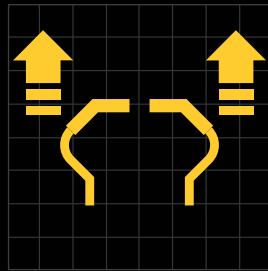
ÄUSSERST PRÄZISE ARBEITEN MIT LENKHEBEL-TECHNOLOGIE

Die beiden Lenkhebel des Z1 122 mit bodenlangen Komfortgriffen und integrierter automatischer Feststellbremse bieten Ihnen Komfort und Lenkpräzision, mit der Sie auch an engen Stellen perfekte Resultate erzielen.



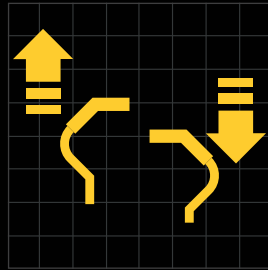
KURVE NACH LINKS FAHREN:

Um nach links zu fahren, drücken Sie beide Steuerhebel nach vorn, wobei der rechte Steuerhebel etwas weiter nach vorn gedrückt wird als der linke.



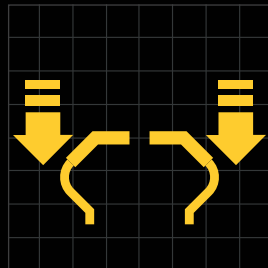
VORWÄRTS FAHREN:

Drücken Sie beide Steuerhebel gleichmäßig nach vorne. Je weiter Sie die Hebel nach vorne drücken, umso schneller fährt der Mäher. Um ihn abzubremsen, ziehen Sie die beiden Steuerhebel gleichmäßig und langsam zurück. Um ihn zu stoppen, bringen Sie die Hebel in die Neutralstellung.



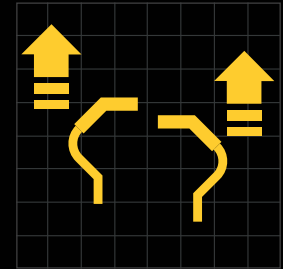
WENDEN AUF DER STELLE:

Um auf der Stelle zu wenden (Zero-Turn), drücken Sie einen Steuerhebel nach vorn und ziehen Sie gleichzeitig den anderen Steuerhebel nach hinten.



RÜCKWÄRTS FAHREN:

Um den Mäher rückwärts zu fahren, ziehen Sie beide Steuerhebel gleichmäßig nach hinten.



KURVE NACH RECHTS FAHREN:

Um nach rechts zu fahren, drücken Sie beide Steuerhebel nach vorn, wobei der linke Steuerhebel etwas weiter nach vorn gedrückt wird als der rechte. Je größer die Distanz zwischen den beiden Steuerhebeln ist, umso enger wird die Kurve gefahren.

Z1 122

MACHT DEN HARTEN ARBEITSTAG EINFACH.

POWERED BY
KOHLER.



Schnittbreite:	122 cm
Empf. Flächenleistung:	12.000 m ² /h
Fangeinrichtung:	Seitenauswurf
Motor:	KOHLER Confidant EFI EZT 740 Zweizylinder mit Benzindirekteinspritzung
Hubraum:	747 cm ³
Antrieb:	Dual Hydrostat
Getriebe:	Hydrogear ZT3400
Max. Geschwindigkeit:	15 km/h (vorwärts)/7 km/h (rückwärts)
Schnitt Höheneinstellung:	17 Positionen

Modellnummer: 53AWEHRF603

Preis: 10.899,00 €* / RB





KOHLER CONFIDANT
EFI EZT 745

Z1 137

Der Z-Turn Z1 137 übersteigt Ihre Erwartungen, nicht Ihr Budget. Ausgestattet mit einem leistungsstarken Mähwerk, liefert er jederzeit Schnitt-Ergebnisse in Profi-Qualität. Übertragende Werte in puncto Tempo, Effizienz und Komfort überzeugen alle, die jeden Tag mit diesem Zero-Turn Mäher arbeiten.

Z1 137

HÖCHSTE EFFIZIENZ.
UNGLAUBLICHE
MANÖVRIERBARKEIT.

POWERED BY
KOHLER.



A POWER-MASCHINE

Mit seinen schnellen 15 km/h ist der Z1 137 gut doppelt so schnell wie ein normaler Rasentraktor und dadurch besonders effizient.

B KOMFORTABEL WIE NIE

Komfort-Sitz, Federung und rutschfeste Bedienelemente garantieren sicheres und ermüdungsfreies Arbeiten.

C MARKTFÜHRENDE EFFIZIENZ

25 % weniger Verbrauch durch elektronische Direkteinspritzung (Zweizylinder-Motor mit Benzindirekteinspritzung).

D STARK UND ROBUST

Geschweißtes Mähwerk mit 137 cm Schnittbreite für Power ohne Ende.

E EXTREM WENDIG

Dank einzigartiger Null-Wendekreis Technologie einfach und mühelos enge Stellen meistern und Hindernisse umkurven.

Schnittbreite:	137 cm
Empf. Flächenleistung:	13.500 m ² /h
Fangeinrichtung:	Seitenauswurf
Motor:	KOHLER Confidant EFI EZT 745 Zweizylinder mit Benzindirekteinspritzung
Hubraum:	747 cm ³
Antrieb:	Dual Hydrostat
Getriebe:	Hydrogear ZT3400
Max. Geschwindigkeit:	15 km/h (vorwärts)/7 km/h (rückwärts)
Schnitt Höheneinstellung:	17 Positionen

Modellnummer: 53BWEFJA603

Preis: 11.399,00 €* / RB





Z5 152 & Z7 183


Unglaubliche Stärke und unübertroffener Komfort – die perfekte Kombination für echte Profis! Der Z5 152 bietet überdurchschnittliche Performance, Qualität und Effizienz, die von den Leistungen weit oben in der Spitzengruppe der Null-Wendekreis Mäher liegen. Der Z7 183 ist das absolute Spitzenmodell, das deutlich weniger Mähzeit als jedes andere Produkt benötigt. Wer seinem Mäher alles abverlangt, wird begeistert sein.



KAWASAKI OHV
V-TWIN DUAL CYLINDER



KAWASAKI MOTOR MIT 31 PS
Das Triebwerk ist bärenstark und effizient, um höchste Anforderungen zu erfüllen (Z7 183).



STÄRKSTES MÄHWERK AM MARKT
Mit seiner Schnittbreite von riesigen 183 cm schafft man mehr Fläche als mit jedem anderen Gerät (Z7 183).

Z5 152

STÄRKE IN JEDEM DETAIL.

Powered by
Kawasaki



Schnittbreite:	152 cm
Empf. Flächenleistung:	15.000 m ² /h
Fangeinrichtung:	Seitenauswurf
Motor:	Kawasaki OHV, V-TWIN Zweizylinder
Hubraum:	852 cm ³
Antrieb:	Dual Hydrostat
Getriebe:	Parker HTG 12 cc
Max. Geschwindigkeit:	16 km/h (vorwärts)/8 km/h (rückwärts)
Schnitthöheneinstellung:	17 Positionen

Modellnummer: 53AIHJUV603

Preis: 15.999,00 €* / RB

Z7 183

ABSOLUTES KRAFTPAKET FÜR HÖCHSTE ANSPRÜCHE.

Powered by
Kawasaki





Schnittbreite:	183 cm
Empf. Flächenleistung:	18.000 m ² /h
Fangeinrichtung:	Seitenauswurf
Motor:	Kawasaki OHV, V-TWIN Zweizylinder
Hubraum:	999 cm ³
Antrieb:	Dual Hydrostat
Getriebe:	Parker HTG 12 cc
Max. Geschwindigkeit:	19,5 km/h (vorwärts)/10 km/h (rückwärts)
Schnitthöheneinstellung:	17 Positionen

Modellnummer: 53AIHKUY603

Preis: 19.999,00 €* / RB


Z1 122

Z1 137

MOTOR		
Motorotyp	KOHLER Confidant EFI EZT 740 Zweizylinder mit Benzindirekteinspritzung	KOHLER Confidant EFI EZT 745 Zweizylinder mit Benzindirekteinspritzung
Hubraum	747 cm ³	747 cm ³
Motorleistung	14,5 kW / 2.600 min ⁻¹	14,4 kW / 2.300 min ⁻¹
Zylinder	V-TWIN Zweizylinder	V-TWIN Zweizylinder
Tankvolumen (Kapazität)	2 x 13 l	2 x 15 l
Antrieb	Dual Hydrostat	Dual Hydrostat
Getriebe	Hydrogear ZT3400	Hydrogear ZT3400
Schmierung	Ölschmierung	Ölschmierung
SCHNEIDSYSTEM		
Empf. Flächenleistung	12.000 m ² /h	13.500 m ² /h
Schnittbreite	122 cm	137 cm
Schnitthöhe (min.–max.)	26–127 mm	26–127 mm
Mähoptionen	2-in-1	2-in-1
Anzahl der Messer	3	3
Mähwerkseinschaltung	Elektromagnetisch	Elektromagnetisch
Schneidstufen	17 Positionen	17 Positionen
Mähwerkrollen	2	4 + 2 Frontroller
Mulchkit	Standard	Standard
AUSWURFSYSTEM		
Fangeinrichtung	Seitenauswurf	Seitenauswurf
Gras-Deflektor	Standard	Standard
RAHMEN		
Front-/Heckstoßstange	– / Standard	– / Standard
Wenderadius	0 cm	0 cm
Reifengröße (v/h in Zoll)	13 x 6,5 / 23 x 10,5	13 x 6,5 / 24 x 12
Radlager	Kugellager	Kugellager
ELEKTRIK		
Batterie	230 CCA	230 CCA
Scheinwerfer	–	–
Stundenzähler/Serviceanzeige	–	Standard
Sicherheitssysteme	Überrollbügel	Überrollbügel
KOMFORT		
Sitztyp	Hohe Rückenlehne, verstellbar	Hohe Rückenlehne, verstellbar
Sitzverstellung	Schnellverstellhebel	Schnellverstellhebel
Lenkrad	2-Wege-Lenkhebel mit Komfortgriff	Soft-Grip
Werkzeug-Box	–	–
Rückwärtsmähoption (RevTEK™)	Standard	Standard
Batterieladegerät	–	–
ABMESSUNGEN		
LpA/LwA/LwAg (dB)	93/103/105	93/103/105
Vibrationswert Körper/K-Faktor	1,0 / 0,5 m/s ²	1,0 / 0,5 m/s ²
Vibrationswert Hand/Arm / K-Faktor	5,0 / 1,5 m/s ²	5,0 / 1,5 m/s ²
Abmessungen (L/B/H)	180 cm / 127 cm / 130 cm	180 cm / 145 cm / 130 cm
Gewicht netto	360 kg	360 kg
PREIS		
Modellnummer	53AWEHRF603	53BWEFJA603
EAN	 4 008423 881936	 4 008423 874273
Preis (RKZ)	10.899,00 €* / RB	11.399,00 €* / RB

Z5 152

Z7 183

MOTOR		
Motorotyp	Kawasaki OHV	Kawasaki OHV
Hubraum	852 cm ³	999 cm ³
Motorleistung	17,15 kW / 2.500 min ⁻¹	21,0 kW / 2.750 min ⁻¹
Zylinder	V-TWIN Zweizylinder	V-TWIN Zweizylinder
Tankvolumen (Kapazität)	2 x 34 l	2 x 34 l mit Tankanzeige
Antrieb	Dual Hydrostat	Dual Hydrostat
Getriebe	Parker HTG 12 cc	Parker HTG 12 cc
Schmierung	Ölschmierung	Ölschmierung
SCHNEIDSYSTEM		
Empf. Flächenleistung	15.000 m ² /h	18.000 m ² /h
Schnittbreite	152 cm	183 cm
Schnitthöhe (min.–max.)	26–127 mm	26–127 mm
Mähoptionen	2-in-1	2-in-1
Anzahl der Messer	3	3
Mähwerkseinschaltung	Elektromagnetisch	Elektromagnetisch
Schneidstufen	17 Positionen	17 Positionen
Mähwerkrollen	2 + Roller	4 + 2 Frontroller + Mähwerks-Heckrollen
Mulchkit	Standard	Standard
AUSWURFSYSTEM		
Fangeinrichtung	Seitenauswurf	Seitenauswurf
Gras-Deflektor	Standard	Standard
RAHMEN		
Front-/Heckstoßstange	– / Standard	– / Standard
Wenderadius	0 cm	0 cm
Reifengröße (v/h in Zoll)	15 x 6 / 24 x 12	16 x 6,5 / 24 x 12
Radlager	Kugellager	Kugellager
ELEKTRIK		
Batterie	230 CCA	230 CCA
Scheinwerfer	–	–
Stundenzähler/Serviceanzeige	Standard	–
Sicherheitssysteme	Überrollbügel	Überrollbügel
KOMFORT		
Sitztyp	Hohe Rückenlehne mit Armlehne, verstellbar	Hohe Rückenlehne mit Armlehne, verstellbar
Sitzverstellung	Schnellverstellhebel	Schnellverstellhebel
Lenkrad	Soft-Grip	Soft-Grip
Werkzeug-Box	–	–
Rückwärtsmähoption (RevTEK™)	Standard	Standard
Batterieladegerät	–	–
ABMESSUNGEN		
LpA/LwA/LwAg (dB)	93/103/105	93/103/105
Vibrationswert Körper/K-Faktor	1,0 / 0,5 m/s ²	1,0 / 0,5 m/s ²
Vibrationswert Hand/Arm / K-Faktor	5,0 / 1,5 m/s ²	5,0 / 1,5 m/s ²
Abmessungen (L/B/H)	230 cm / 160 cm / 134 cm	226 cm / 185 cm / 131 cm
Gewicht netto	680 kg	732 kg
PREIS		
Modellnummer	53AIHJUV603	53AIHKUY603
EAN		
Preis (RKZ)	15.999,00 €* / RB	19.999,00 €* / RB



ZUBEHÖR PRO SERIES



SCHNEEKETTEN

Schneeketten für Z1

0 037049 945603
Mod.-Nr.: 490-241-0026
Preis: 159,99 €* / RB

Schneeketten für Z5 und Z7

0 037049 951123
Mod.-Nr.: 490-241-0036
Preis: 179,99 €* / RB



RÄUMSCHILD

Räumschild für XZ3 und Z1

4 008423 881172
Mod.-Nr.: 19B70044100
Preis: 1.499,99 €* / RB

Räumschild für Z5 und Z7

0 043033 580255
Mod.-Nr.: 59B30036150
Preis: 1.999,00 €* / RB



ELEKTRISCHE MÄHWERKSAUSHEBUNG

Elektrische Mähwerksaushebung für Z1

4 008423 881189
Mod.-Nr.: 19B70045100
Preis: 1.249,99 €* / RB

Elektrische Mähwerksaushebung für Z5 und Z7

0 043033 576340
Mod.-Nr.: 59A30050150
Preis: 1.299,99 €* / RB



WALZEN-KIT

Walzen-Kit für Rasenstreifen für Z1

0 043033 542109
Mod.-Nr.: 19A70019100
Preis: 204,99 €* / RB

Walzen-Kit für Rasenstreifen für Z7

0 889021 121587
Mod.-Nr.: 59A30052150
Preis: 304,99 €* / RB



PRO SERIES ZUBEHÖR

ÜBERSICHT ZUBEHÖR

MOD.-NR.	BESCHREIBUNG	EAN-CODE	PREIS
RASENTRAKTOREN ZUBEHÖR			
HECK-ZUBEHÖR			
190-236A000	Transportanhänger mit Kunststoffwanne, max. 159 kg	4008423804331	349,99 €* / RB
196-506-000	Transportanhänger aus Kunststoff, max. 175 kg	4008423816396	349,99 €* / RB
190-223B000	Transportanhänger aus Stahl, max. 159 kg	4016918006894	299,99 €* / RB
196-507-000	Transportanhänger aus Stahl, max. 340 kg	4008423804348	369,99 €* / RB
19A40036100	Cub Cadet Transportanhänger aus Stahl, Fassungsvermögen: 450 kg	0037049960194	539,99 €* / RB
19A30029100	Heck-Transportauflage für XT Series Seitenauswerfer	0043033577132	299,99 €* / RB
19A30028100	Elektrischer Anbaustreuer für XT Series Seitenauswerfer	4008423875775	489,99 €* / RB
196-031B000	Anhänge-Streuer, Fass.-Verm. 39 kg, Streubreite 300 cm	4008423875829	189,99 €* / RB
196-545-000	Anhänge-Streuer, Fass.-Verm. 50 kg	4008423874129	349,99 €* / RB
196-036-000	Anhänge-Streuer, Fass.-Verm. 80 kg, Streubreite 365 cm	4008423816310	529,99 €* / RB
196-542-000	Cub Cadet Anhänge-Streuer, Fass.-Verm. 80 kg, Streubreite 370 cm	4008423858969	519,99 €* / RB
190-537-000	Sprühanhänger, Sprühleistung 6,8 l/min, Kapazität 95 l	4008423804430	899,99 €* / RB
196-543-000	Anhänge-, Rasen- und Laubkehrmaschine, 112 cm	4008423858976	629,99 €* / RB
190-163A000	Anhänge-, Rasen- und Laubkehrmaschine, 107 cm	4008423807516	529,99 €* / RB
196-570-600	Elektr. Fangkorbentleerung für Heckauswerfer der XT Series	4008423882025	469,99 €* / RB
OEM-190-180A	Doppel-Fangsack, 200 l, für 96 cm / 107 cm Mähwerke LT Series	4008423815849	489,99 €* / RB
OEMR190-180A	Doppel-Fangsack, 200 l, für 96 cm Mähwerke XT Series	4008423883350	499,99 €* / RB
19A30003100	Doppel-Fangsack, 200 l, für 107 / 117 cm Mähwerke XT Series	0043033547708	433,99 €* / RB
19A30030100	Doppel-Fangsack, 200 l, für 107 / 117 cm Mähwerke XT Series	4008423879636	469,99 €* / RB
19A30018100	Drillings-Fangs., 210 l, für 127 cm / 137 cm Mähwerke der XT Series	0037049957286	509,99 €* / RB
196-555-603	Anti-Staub-System für Grasfangeinrichtung XT Series 320 l	4008423875089	39,99 €* / RB
196-553-603	Anti-Staub-System für Grasfangeinrichtung XT Series 360 l	4008423874976	45,99 €* / RB
190-228-000	Rasenwalze, Breite 61 cm, max. Gewicht 114 kg	4008423401264	299,99 €* / RB
190-229-000	Rasenwalze, Breite 92 cm, max. Gewicht 182 kg	4008423804478	399,99 €* / RB
190-526-000	Rasenamm, Arbeitsbreite 102 cm, 20 Zinken	4008423804454	179,99 €* / RB
190-224C000	Rasenamm, Arbeitsbreite 102 cm, 12 Lüftersterne Ø ca. 23 cm	4008423875812	269,99 €* / RB
196-750A678	Deflektor für LT Series Heckauswerfer	4008423836097	194,99 €* / RB
196-552-000	Deflektor für XT Series Heckauswerfer	4008423875676	179,99 €* / RB
FRONT-ZUBEHÖR			
OEM-196B603	Frontstoßstangen – für alle LT Series Rasentraktoren	4008423809046	72,99 €* / RB
196-562-000	Einrohr-Stoßstange für XT Series	4008423876086	69,99 €* / RB
196-563-000	Doppelrohr-Stoßstange für XT Series	4008423876093	84,99 €* / RB
196-564-000	Bull-Bar-Stoßstange für XT Series	4056494171210	89,99 €* / RB
OEM-190-833	117 cm Räumschild für LT Series	4008423807684	469,99 €* / RB
196-584-000	Montagekit – Für Anbau von OEM-190-833 bei der XT Series	4008423879629	69,99 €* / RB
196-718-678	Universal Gummi-Schürfleiste passend für alle Räumschilder	4008423815368	61,99 €* / RB
19A30017OEM	117 cm Räumschild für XT Series	0037049957309	509,99 €* / RB
OEM-190-032	107 cm Schneefräse, 2-stufig	4008423807691	2.399,99 €* / RB
19A40024100	Anbau-Schneefräse für Seitenauswerfer der XT Series	0043033573585	1.999,99 €* / RB
19A40045OEM	Anbau-Schneefräse für Heckauswerfer der XT Series	0016918038936	1.999,99 €* / RB
TIELBÜRGER FÜR XT SERIES			
196-603-000	Frontkehrmaschine, 120 cm	4008423883510	1749,99 €* / RE
196-604-000	Kehrgutbehälter für Frontkehrmaschine	4008423883527	459,99 €* / RE
196-606-000	Premium Räumschild, 125 cm	4008423883534	729,99 €* / RE
196-607-000	Laufräder für Premium Räumschild	4008423883541	99,99 €* / RE
196-601-000	Schnellwechsler ohne Antrieb – Anbaukit für Premium Räumschild	4008423883497	97,99 €* / RE
196-602-000	Schnellwechsler mit Antrieb – Anbaukit für Frontkehrmaschine	4008423883503	234,99 €* / RE
196-608-000	Antriebssatz Heckauswerfer	4008423885194	399,99 €* / RE
196-609-000	Antriebssatz Seitenauswerfer (bis einschl. Herstelldatum 2017)	4008423885200	399,99 €* / RE
196-610-000	Anbaurahmen Heckauswerfer	4008423885217	379,99 €* / RE
196-611-000	Antriebssatz Seitenauswerfer (bis einschl. Herstelldatum 2017)	4008423885224	379,99 €* / RE

MOD.-NR.	BESCHREIBUNG	EAN-CODE	PREIS
RASENTRAKTOREN ZUBEHÖR			
MULCHEN			
OEM-190A116	Mulchkit (ohne Messer)	4008423819632	72,99 €* / RB
196-749A678	Mulchkit (ohne Messer)	4008423836080	139,99 €* / RB
196-550-000	Mulchkit (ohne Messer) für 106 cm Mähwerke	4008423875652	99,99 €* / RB
196-551-000	Mulchkit (ohne Messer) für 95 cm Mähwerke	4008423875669	99,99 €* / RB
196-560-000	Mulchmesser für Mulchkit (196-550-000)	4008423875683	53,99 €* / RB
196-561-000	Mulchmesser für Mulchkit (196-551-000)	4008423875690	49,99 €* / RB
SCHNEEKETTEN			
196-658-699	Schneeketten für 20" x 8,0" Reifen mit Adapter	4008423824797	209,99 €* / RB
196-898-699	Schneeketten für 18" x 9,5" Reifen mit Adapter	4008423813678	199,99 €* / RB
490-241-0021	Schneeketten für 18" x 8,5" Reifen – XT Series	0037049945559	169,99 €* / RB
490-241-0025	Schneeketten für 22" x 9", 5" x 12" und 23" x 9", 5" x 12"	0037049945597	189,99 €* / RB
ZUSÄTZLICHES ZUBEHÖR			
196-564-603	Arملهne für XT Series	4008423876055	124,99 €* / RB
196-721A678	Hinterräder mit Ackerstollenbereifung, 18" x 9,5"	4008423816891	224,99 €* / RB
196-967-678	Batterieladegerät für LR, LT und XT Series	4008423835694	61,99 €* / RB
2024-U1-0003	Abdeckplane für Rasentraktoren, Größe L	4008423806441	57,49 €* / RB
2024-U1-0004	Abdeckplane für Rasentraktoren, Größe XL	4008423823882	69,89 €* / RB

MOD.-NR.	BESCHREIBUNG	EAN-CODE	PREIS
MINI-RIDER			
196-334-600	Mulchkit/Deflektor inkl. Messer für 76 cm Mähwerke	4008423862829	109,99 €* / RB
196-707-678	Mulchkit/Deflektor inkl. Messer für 60 cm Mähwerk	4008423811797	104,99 €* / RB
19A30014OEM	Doppel-Fangsack, 115 l, ohne Messer für 76 cm Mähwerke	0043033563029	479,99 €* / RB

MOD.-NR.	BESCHREIBUNG	EAN-CODE	PREIS
RASENMÄHER			
196-588-678	Mulchkit für 46 cm Mähwerke der LM Series	4008423855913	24,99 €* / RB
196-589-678	Mulchkit für 53 cm Mähwerke der LM Series	4008423855920	25,99 €* / RB
196-080-000	Mulchkit für 46 cm Mähwerke der XM Series	4008423888805	29,99 €* / RB
196-081-000	Mulchkit für 53 cm Mähwerke der XM Series	4008423888812	34,99 €* / RB

MOD.-NR.	BESCHREIBUNG	EAN-CODE	PREIS
ROBOTERMÄHER			
MRK0067B	Begrenzungskabel, 650 m auf Rolle	7290109391458	349,99 €* / RE
122-001-603	Installationskit Small (für max. 400 m ²) 100 m Kabel, 150 Rasennägel	4008423885149	69,99 €* / RE
122-002-603	Installationskit Medium (für max. 1.200 m ²) 150 m Kabel, 200 Rasennägel	4008423885156	99,99 €* / RE
122-003-603	Installationskit Large (für max. 2.500 m ²) 250 m Kabel, 350 Rasennägel	4008423885163	162,99 €* / RE
122-025-603	RoboZone mit Netzteil für alle XR Modelle	4008423892512	99,99 €* / RE
122-039-603	RoboZone mobil mit Batterie für alle XR Modelle	4008423892543	139,99 €* / RE
MRK9105A	Ladestation Kit für XR1 500	7290109390772	176,99 €* / RE
MRK7006C	Ladestation Kit für XR2 Modelle	4008423894561	329,99 €* / RE
MRK6102C	Ladestation Kit für XR3 Modelle	4008423894554	369,99 €* / RE
122-075-603	RoboHome für XR2 Modelle	4008423892567	152,99 €* / RE
122-072-603	RoboHome für XR3 Modelle	4008423892550	199,99 €* / RE

MOD.-NR.	BESCHREIBUNG	EAN-CODE	PREIS
GARTENGERÄTE			
1112-M6-0001	3-Zahn-Messer für Rasenkantenschneider	4047427579784	18,99 €* / RB
196-640-000	Fangkorb, 60 l für Vertikutierer	4008423876772	79,99 €* / RB
1182-WS-0001	10 Stück Schneidfaden AF3.20, 3,9 mm x 47 cm abgelängt für Trimmer	4056494116662	8,78 €* / -

MOD.-NR.	BESCHREIBUNG	EAN-CODE	PREIS
80V LI-ION DURA SYSTEM ZUBEHÖR			
196A650-603	80V POWER-PACK Akku, 2,5 Ah	4008423882155	179,99 €* / RE
196A651-603	POWER CHARGER 80V LI-ION, 6 Ah	4008423882162	99,99 €* / RE
196-631-603	Messer für 80V Trimmer	4008423895582	8,99 €* / RE
196-630-603	Laubkratzer für 80V Laubbläser	4008423895544	8,99 €* / RE
19A4101S603	Trimmerfaden 80V Trimmer	4008423895629	8,99 €* / RB

MOD.-NR.	BESCHREIBUNG	EAN-CODE	PREIS
WINTERZUBEHÖR			
396-004-678	Räumschild für alle Schneefräsen der 2X und 3X Series	4008423811025	499,00 €* / RB
396-005-678	Universal Gummi-Schürfleiste passend für alle Räumschilder	400842815837	59,99 €* / RB
190-701-000	Schleuderstreuer, 23 kg Füllkapazität	4008423804492	92,99 €* / RB
190-454A000	Schubstreuer, 59 kg Füllkapazität	4008423808261	389,99 €* / RB
7011-M6-0010	Abscherbolzen für alle Schneefräsen	4008423821871	14,69 €* / RB
2024-U1-0005	Abdeckplane für alle Schneefräsen	4047427520458	54,99 €* / RB
6012-V1-0040	Winter-Motoren-Öl, Inhalt: 1.000 ml	4008423821987	10,99 €* / RB
6012-V1-0045	Kraftstoff-Stabilisator „Easy-Run“, 250 ml	4008423852387	9,99 €* / RB

MOD.-NR.	BESCHREIBUNG	EAN-CODE	PREIS
Z-TURN ZUBEHÖR			
19C70020100	Doppel-Fangsack, 200 Liter, für XZ2 117i	0037049957835	839,99 €* / RB
19A70043100	Doppel-Fangsack, 200 Liter, für XZ2 127	0043033565085	889,99 €* / RB
19A70043OEM	Doppel-Fangsack, 200 Liter, für XZ2 127 (markenneutral)	0037049958962	879,99 €* / RB
19A70040100	Drillings-Fangsack, 300 Liter für XZ3 122	0043033565054	629,99 €* / RB
19B70044100	Räumschild für XZ3 und Z1	4008423881172	1.499,99 €* / RB
19A70025100	Anhängerkupplung für alle XZ Modelle	0043033560202	29,99 €* / RB
19A70054100	Doppel-Fangsack, 107 cm, 230 Liter, für XZ5	4008423913361	829,99 €* / RB
19A70055100	Doppel-Fangsack, 127 / 137 cm, 230 Liter für XZ5	0037049965410	869,99 €* / RB

MOD.-NR.	BESCHREIBUNG	EAN-CODE	PREIS
PRO Z ZUBEHÖR			
490-241-0026	Schneeketten für Z1	0037049945603	159,99 €* / RB
490-241-0036	Schneeketten für Z5 und Z7	0037049951123	179,99 €* / RB
19B70044100	Räumschild für XZ3 und Z1	4008423881172	1.499,99 €* / RB
59B30036150	Räumschild für Z5 und Z7	0043033580255	1.999,00 €* / RB
19B70045100	Elektrische Mähwerksaushebung für Z1	4008423881189	1.249,99 €* / RB
59A30050150	Elektrische Mähwerksaushebung für Z5 und Z7	0043033576340	1.299,99 €* / RB
19A70019100	Walzen-Kit für Rasenstreifen für Z1	0043033542109	204,99 €* / RB
59A30052150	Walzen-Kit für Rasenstreifen für Z7	0889021121587	304,99 €* / RB

JETZT KAUFEN, BEQUEM ZAHLEN!



NUR IM FACHHANDEL: SONDERFINANZIERUNG* MIT 0 % EFFEKTIVEM JAHRESZINS

Planen Sie eine größere Anschaffung für Ihren Garten, z. B. einen MINI-RIDER oder XT Rasentraktor von Cub Cadet? Dann greifen Sie am besten sofort zu! Denn dank der Cub Cadet Sonderfinanzierung begleichen Sie die Summe bequem in monatlichen Raten, ohne einen Cent anzahlen zu müssen. Auch Zinsen fallen dabei keine an. Das geht bereits ab einem Einkaufswert von 300,-€ bei 12 Monatsraten. Diesen Service bietet Ihnen nur Ihr Cub Cadet Fachhändler.

Übrigens, wussten Sie, dass Cub Cadet für Ihr Gerät nahezu alle Funktionsteile bis zu 10 Jahre nach Ende der Serienfertigung verfügbar hält?

*Bonität vorausgesetzt. Partner ist die Santander Consumer Bank AG.

CUB CADET GARANTIE



Alle benzinbetriebenen Cub Cadet Produkte für die private Nutzung werden mit einer 3-Jahres-Garantie** ausgeliefert. Übrigens: die 3-Jahres-Garantie gilt auch für den neuen Li-ION Mini-Rider LR2 ES76 und den E-Traktor XT2 ES107 - inklusive Akku!



**Herstellergarantie der MTD Products AG, beschränkt auf Nacherfüllung und gemäß den Garantiebedingungen (abrufbar auf cubcadet.eu).

Cub Cadet®

FOLGEN SIE UNS AUF:

www.cubcadet.eu



www.facebook.com/Cub-Cadet-Deutschland



www.youtube.com/CubCadetDeutschland



www.instagram.com/cubcadet.de

MTD Products Aktiengesellschaft
Industriestraße 23
66129 Saarbrücken
www.mtdproducts.eu

MTD Austria Handelsgesellschaft
Welserstraße 122
4614 Marchtrenk, Österreich
Tel.: 0043 (1) 9621 86 0

© 2019 MTD Products Aktiengesellschaft, Deutschland. Alle Rechte vorbehalten. Cub Cadet und andere Markenzeichen sind eingetragene Handelsmarken der MTD Products Gruppe. Für weitere Informationen besuchen Sie bitte unsere Webseite: www.cubcadet.eu. Preisänderungen, technische Änderungen sowie Änderungen aufgrund von Druckfehlern und Irrtum vorbehalten. Alle Preise inklusive MwSt., solange Vorrat reicht. Preise gültig bis 31. Oktober 2020 (Stand: August, 2019).

Die Wortmarke Bluetooth® und die Logos sind eingetragene Marken von Bluetooth SIG, Inc. und werden von der MTD Products AG unter Lizenz verwendet. Andere Marken oder Produktnamen sind Eigentum der jeweiligen Inhaber.

196A765AG03D | Stand: 08/19

